



**Công ty Cổ phần Hàng tiêu dùng Masan  
và các công ty con**

Báo cáo tài chính hợp nhất giữa niên độ  
cho kỳ sáu tháng kết thúc  
ngày 30 tháng 6 năm 2021



**Công ty Cổ phần Hàng tiêu dùng Masan**  
**Thông tin về Công ty**

**Giấy Chứng nhận Đăng ký  
Doanh nghiệp số**

0302017440

ngày 31 tháng 5 năm 2000

Giấy Chứng nhận Đăng ký Doanh nghiệp đã được điều chỉnh nhiều lần, lần điều chỉnh gần đây nhất là vào ngày 26 tháng 10 năm 2020. Giấy Chứng nhận Đăng ký Doanh nghiệp và các giấy chứng nhận điều chỉnh do Sở Kế hoạch và Đầu tư Thành phố Hồ Chí Minh cấp.

**Hội đồng Quản trị**

Ông Danny Le  
Ông Trương Công Thắng  
Ông Nguyễn Đăng Quang  
Bà Nguyễn Hoàng Yến  
Ông Nguyễn Thiệu Quang  
Bà Nguyễn Thị Thu Hà

Chủ tịch  
Thành viên  
Thành viên  
Thành viên  
Thành viên  
Thành viên  
(từ ngày 1 tháng 4 năm 2021)  
Thành viên  
(từ ngày 1 tháng 4 năm 2021)

**Ban Giám đốc**

Ông Trương Công Thắng  
Bà Nguyễn Hoàng Yến  
Ông Phạm Hồng Sơn

Tổng Giám đốc  
Phó Tổng Giám đốc  
Phó Tổng Giám đốc

**Trụ sở đăng ký**

Tầng 12, Tòa nhà MPlaza Saigon  
39 Lê Duẩn, Phường Bến Nghé  
Quận 1, Thành phố Hồ Chí Minh  
Việt Nam

**Công ty kiểm toán**

Công ty TNHH KPMG  
Việt Nam

1204  
11 N  
IG  
KF  
146

## **Công ty Cổ phần Hàng tiêu dùng Masan** **Báo cáo của Ban Giám đốc**

Ban Giám đốc Công ty Cổ phần Hàng tiêu dùng Masan (“Công ty”) trình bày báo cáo này và báo cáo tài chính hợp nhất giữa niên độ đính kèm của Công ty và các công ty con (sau đây được gọi chung là “Tập đoàn”) cho kỳ sáu tháng kết thúc ngày 30 tháng 6 năm 2021.

Ban Giám đốc Công ty chịu trách nhiệm lập và trình bày trung thực và hợp lý báo cáo tài chính hợp nhất giữa niên độ theo các Chuẩn mực Kế toán Việt Nam, Chế độ Kế toán Doanh nghiệp Việt Nam và các quy định pháp lý có liên quan đến việc lập và trình bày báo cáo tài chính giữa niên độ. Theo ý kiến của Ban Giám đốc Công ty:

- (a) báo cáo tài chính hợp nhất giữa niên độ được trình bày từ trang 5 đến trang 65 đã phản ánh trung thực và hợp lý tình hình tài chính hợp nhất của Tập đoàn tại ngày 30 tháng 6 năm 2021, kết quả hoạt động kinh doanh hợp nhất và lưu chuyển tiền tệ hợp nhất của Tập đoàn cho kỳ sáu tháng kết thúc cùng ngày, phù hợp với các Chuẩn mực Kế toán Việt Nam, Chế độ Kế toán Doanh nghiệp Việt Nam và các quy định pháp lý có liên quan đến việc lập và trình bày báo cáo tài chính giữa niên độ; và
- (b) tại ngày lập báo cáo này, không có lý do gì để Ban Giám đốc Công ty cho rằng Tập đoàn sẽ không thể thanh toán các khoản nợ phải trả khi đến hạn.

Tại ngày lập báo cáo này, Ban Giám đốc Công ty đã phê duyệt phát hành báo cáo tài chính hợp nhất giữa niên độ đính kèm.

  
Thay mặt Ban Giám đốc  
**Nguyễn Hoàng Yến**  
Đại diện theo ủy quyền

Thành phố Hồ Chí Minh, ngày 18 tháng 8 năm 2021



KPMG Limited Branch  
10<sup>th</sup> Floor, Sun Wah Tower  
115 Nguyen Hue Street, Ben Nghe Ward  
District 1, Ho Chi Minh City, Vietnam  
+84 (28) 3821 9266 | kpmg.com.vn

## **BÁO CÁO SOÁT XÉT THÔNG TIN TÀI CHÍNH GIỮA NIÊN ĐỘ**

### **Kính gửi các Cổ đông Công ty Cổ phần Hàng tiêu dùng Masan**

Chúng tôi đã soát xét báo cáo tài chính hợp nhất giữa niên độ đính kèm của Công ty Cổ phần Hàng tiêu dùng Masan (“Công ty”) và các công ty con (sau đây được gọi chung là “Tập đoàn”), bao gồm bảng cân đối kế toán hợp nhất tại ngày 30 tháng 6 năm 2021, báo cáo kết quả hoạt động kinh doanh hợp nhất và báo cáo lưu chuyển tiền tệ hợp nhất cho kỳ sáu tháng kết thúc cùng ngày và các thuyết minh kèm theo được Ban Giám đốc Công ty phê duyệt phát hành ngày 18 tháng 8 năm 2021, được trình bày từ trang 5 đến trang 65.

### **Trách nhiệm của Ban Giám đốc**

Ban Giám đốc Công ty chịu trách nhiệm lập và trình bày trung thực và hợp lý báo cáo tài chính hợp nhất giữa niên độ này theo các Chuẩn mực Kế toán Việt Nam, Chế độ Kế toán Doanh nghiệp Việt Nam và các quy định pháp lý có liên quan đến việc lập và trình bày báo cáo tài chính giữa niên độ, và chịu trách nhiệm về kiểm soát nội bộ mà Ban Giám đốc xác định là cần thiết để đảm bảo việc lập báo cáo tài chính hợp nhất giữa niên độ không có sai sót trọng yếu do gian lận hay nhầm lẫn.

### **Trách nhiệm của kiểm toán viên**

Trách nhiệm của chúng tôi là đưa ra kết luận về báo cáo tài chính hợp nhất giữa niên độ này dựa trên kết quả soát xét của chúng tôi. Chúng tôi đã thực hiện công việc soát xét theo Chuẩn mực Việt Nam về hợp đồng dịch vụ soát xét số 2410 – *Soát xét thông tin tài chính giữa niên độ do kiểm toán viên độc lập của đơn vị thực hiện*.

Công việc soát xét thông tin tài chính giữa niên độ bao gồm việc thực hiện các cuộc phỏng vấn, chủ yếu là phỏng vấn những người chịu trách nhiệm về các vấn đề tài chính kế toán, và thực hiện thủ tục phân tích và các thủ tục soát xét khác. Một cuộc soát xét về cơ bản có phạm vi hẹp hơn một cuộc kiểm toán được thực hiện theo các Chuẩn mực Kiểm toán Việt Nam và do vậy không cho phép chúng tôi đạt được sự đảm bảo rằng chúng tôi sẽ nhận biết được tất cả các vấn đề trọng yếu có thể được phát hiện trong một cuộc kiểm toán. Theo đó, chúng tôi không đưa ra ý kiến kiểm toán.

### Kết luận của kiểm toán viên

Căn cứ trên kết quả soát xét của chúng tôi, chúng tôi không thấy có vấn đề gì khiến chúng tôi cho rằng báo cáo tài chính hợp nhất giữa niên độ đính kèm đã không phản ánh trung thực và hợp lý, trên các khía cạnh trọng yếu, tình hình tài chính hợp nhất của Công ty Cổ phần Hàng tiêu dùng Masan và các công ty con tại ngày 30 tháng 6 năm 2021, kết quả hoạt động kinh doanh hợp nhất và lưu chuyển tiền tệ hợp nhất cho kỳ sáu tháng kết thúc cùng ngày, phù hợp với các Chuẩn mực Kế toán Việt Nam, Chế độ Kế toán Doanh nghiệp Việt Nam và các quy định pháp lý có liên quan đến việc lập và trình bày báo cáo tài chính giữa niên độ.

**Chi nhánh Công ty TNHH KPMG tại Thành phố Hồ Chí Minh**  
Việt Nam

Báo cáo soát xét số: 21-01-00353-21-2



Nelson Rodríguez Casihan  
Giấy Chứng nhận Đăng ký Hành nghề  
Kiểm toán số 2225-2018-007-1  
Phó Tổng Giám đốc



Triệu Tích Quyền  
Giấy Chứng nhận Đăng ký Hành nghề  
Kiểm toán số 4629-2018-007-2

Thành phố Hồ Chí Minh, ngày 18 tháng 8 năm 2021



**Công ty Cổ phần Hàng tiêu dùng Masan và các công ty con**  
**Bảng cân đối kế toán hợp nhất tại ngày 30 tháng 6 năm 2021**

**Mẫu B 01a – DN/HN**  
*(Ban hành theo Thông tư số 202/2014/TT-BTC*  
*ngày 22 tháng 12 năm 2014 của Bộ Tài chính)*

	<b>Mã số</b>	<b>Thuyết minh</b>	<b>30/6/2021</b> <b>VND</b>	<b>1/1/2021</b> <b>VND</b>
<b>TÀI SẢN</b>				
<b>Tài sản ngắn hạn</b> <b>(100 = 110 + 120 + 130 + 140 + 150)</b>	<b>100</b>		<b>10.450.729.103.121</b>	<b>9.510.248.113.897</b>
<b>Tiền và các khoản tương đương tiền</b>	<b>110</b>	<b>9</b>	<b>4.411.230.029.020</b>	<b>3.818.494.309.952</b>
Tiền	111		149.207.189.020	146.894.309.952
Các khoản tương đương tiền	112		4.262.022.840.000	3.671.600.000.000
<b>Đầu tư tài chính ngắn hạn</b>	<b>120</b>		<b>308.000.000.000</b>	<b>212.300.000.000</b>
Đầu tư nắm giữ đến ngày đáo hạn	123	10(a)	308.000.000.000	212.300.000.000
<b>Các khoản phải thu ngắn hạn</b>	<b>130</b>		<b>3.547.251.369.887</b>	<b>3.515.086.732.291</b>
Phải thu của khách hàng	131	11	425.503.220.885	399.157.914.891
Trả trước cho người bán	132		162.485.721.446	252.752.655.991
Phải thu ngắn hạn khác	136	12(a)	2.959.262.427.556	2.863.176.161.409
<b>Hàng tồn kho</b>	<b>140</b>	<b>13</b>	<b>2.110.093.794.308</b>	<b>1.841.626.811.696</b>
Hàng tồn kho	141		2.164.487.531.838	1.873.240.612.964
Dự phòng giảm giá hàng tồn kho	149		(54.393.737.530)	(31.613.801.268)
<b>Tài sản ngắn hạn khác</b>	<b>150</b>		<b>74.153.909.906</b>	<b>122.740.259.958</b>
Chi phí trả trước ngắn hạn	151		14.661.174.450	17.740.280.348
Thuế giá trị gia tăng được khấu trừ	152		58.657.564.426	104.031.879.014
Thuế và các khoản khác phải thu Nhà nước	153		835.171.030	968.100.596

*Các thuyết minh đính kèm là bộ phận hợp thành của báo cáo tài chính hợp nhất giữa niên độ này*

**Công ty Cổ phần Hàng tiêu dùng Masan và các công ty con**  
**Bảng cân đối kế toán hợp nhất tại ngày 30 tháng 6 năm 2021 (tiếp theo)**

**Mẫu B 01a – DN/HN**  
*(Ban hành theo Thông tư số 202/2014/TT-BTC  
ngày 22 tháng 12 năm 2014 của Bộ Tài chính)*

	<b>Mã số</b>	<b>Thuyết minh</b>	<b>30/6/2021 VND</b>	<b>1/1/2021 VND</b>
<b>Tài sản dài hạn</b> (200 = 210 + 220 + 230 + 240 + 250 + 260)	<b>200</b>		<b>13.530.354.983.332</b>	<b>16.023.158.439.128</b>
<b>Các khoản phải thu dài hạn</b>	<b>210</b>		<b>6.069.496.694.890</b>	<b>8.785.436.801.907</b>
Phải thu về cho vay dài hạn	215	14	3.996.581.871.592	6.927.734.374.092
Phải thu dài hạn khác	216	12(b)	2.072.914.823.298	1.857.702.427.815
<b>Tài sản cố định</b>	<b>220</b>		<b>5.041.327.029.589</b>	<b>5.273.809.928.250</b>
Tài sản cố định hữu hình	221	15	4.053.263.655.274	4.211.295.739.877
Nguyên giá	222		7.667.870.032.983	7.542.782.663.774
Giá trị hao mòn lũy kế	223		(3.614.606.377.709)	(3.331.486.923.897)
Tài sản cố định vô hình	227	16	988.063.374.315	1.062.514.188.373
Nguyên giá	228		2.421.942.589.360	2.421.367.789.360
Giá trị hao mòn lũy kế	229		(1.433.879.215.045)	(1.358.853.600.987)
<b>Bất động sản đầu tư</b>	<b>230</b>	<b>17</b>	<b>12.014.102.314</b>	<b>14.517.800.560</b>
Nguyên giá	231		18.627.973.918	18.627.973.918
Giá trị hao mòn lũy kế	232		(6.613.871.604)	(4.110.173.358)
<b>Tài sản dở dang dài hạn</b>	<b>240</b>		<b>987.874.380.246</b>	<b>441.990.679.037</b>
Chi phí xây dựng cơ bản dở dang	242	18	987.874.380.246	441.990.679.037
<b>Đầu tư tài chính dài hạn</b>	<b>250</b>		<b>249.391.858.906</b>	<b>249.391.858.906</b>
Đầu tư vào một công ty liên kết	252	10(b)	249.391.858.906	249.391.858.906
<b>Tài sản dài hạn khác</b>	<b>260</b>		<b>1.170.250.917.387</b>	<b>1.258.011.370.468</b>
Chi phí trả trước dài hạn	261	19	690.009.361.177	705.514.305.140
Tài sản thuê thu nhập hoãn lại	262	20	201.966.853.019	230.398.418.399
Lợi thế thương mại	269	21	278.274.703.191	322.098.646.929
<b>TỔNG TÀI SẢN (270 = 100 + 200)</b>	<b>270</b>		<b>23.981.084.086.453</b>	<b>25.533.406.553.025</b>

*Các thuyết minh đính kèm là bộ phận hợp thành của báo cáo tài chính hợp nhất giữa niên độ này*

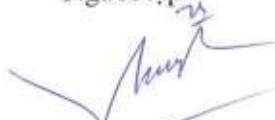
**Công ty Cổ phần Hàng tiêu dùng Masan và các công ty con**  
**Bảng cân đối kế toán hợp nhất tại ngày 30 tháng 6 năm 2021 (tiếp theo)**

**Mẫu B 01a – DN/HN**  
 (Ban hành theo Thông tư số 202/2014/TT-BTC  
 ngày 22 tháng 12 năm 2014 của Bộ Tài chính)

	Mã số	Thuyết minh	30/6/2021 VND	1/1/2021 VND
<b>NGUỒN VỐN</b>				
<b>NỢ PHẢI TRẢ (300 = 310 + 330)</b>	<b>300</b>		<b>10.887.833.667.306</b>	<b>11.250.421.793.413</b>
<b>Nợ ngắn hạn</b>	<b>310</b>		<b>9.683.151.106.806</b>	<b>10.195.795.172.819</b>
Phải trả người bán ngắn hạn	311	22	1.212.494.031.995	1.164.838.936.675
Người mua trả tiền trước	312		55.906.650.402	39.399.035.761
Thuế phải nộp Nhà nước	313	23	553.725.130.220	613.244.655.520
Phải trả người lao động	314		95.346.296.891	17.172.287.679
Chi phí phải trả	315	24	1.401.962.454.718	1.632.364.860.850
Doanh thu chưa thực hiện	318		56.800.000	-
Phải trả ngắn hạn khác	319	25(a)	304.257.433.419	39.469.891.268
Vay ngắn hạn	320	26(a)	6.024.426.457.652	6.660.448.654.909
Quỹ khen thưởng, phúc lợi	322		34.975.851.509	28.856.850.157
<b>Nợ dài hạn</b>	<b>330</b>		<b>1.204.682.560.500</b>	<b>1.054.626.620.594</b>
Phải trả người bán dài hạn	331	22	25.556.291.500	27.667.776.000
Phải trả dài hạn khác	337	25(b)	26.434.931.864	25.234.542.936
Vay dài hạn	338	26(b)	951.295.667.307	787.689.223.375
Thuế thu nhập hoãn lại phải trả	341	20	188.672.944.183	199.223.889.416
Dự phòng phải trả dài hạn	342		12.722.725.646	14.811.188.867
<b>VỐN CHỦ SỞ HỮU (400 = 410)</b>	<b>400</b>		<b>13.093.250.419.147</b>	<b>14.282.984.759.612</b>
<b>Vốn chủ sở hữu</b>	<b>410</b>	<b>27</b>	<b>13.093.250.419.147</b>	<b>14.282.984.759.612</b>
Vốn cổ phần	411	28	7.267.938.180.000	7.267.938.180.000
- Cổ phiếu phổ thông có quyền biểu quyết	411a		7.267.938.180.000	7.267.938.180.000
Thặng dư vốn cổ phần	412	28	3.710.767.704.992	3.710.767.704.992
Vốn khác của chủ sở hữu	414		(265.775.657.006)	(265.775.657.006)
Cổ phiếu quỹ	415	28	(1.640.252.631.255)	(1.640.252.631.255)
Chênh lệch tỷ giá hối đoái	417		9.457.685.045	13.495.754.932
Quỹ đầu tư phát triển	418		22.731.972.844	22.731.972.844
Lợi nhuận sau thuế chưa phân phối	421		3.338.459.136.106	4.583.857.861.595
- Lợi nhuận sau thuế chưa phân phối lũy kế đến cuối năm trước	421a		1.390.102.896.693	72.233.419.086
- Lợi nhuận sau thuế chưa phân phối kỳ này/năm trước	421b		1.948.356.239.413	4.511.624.442.509
Lợi ích cổ đông không kiểm soát	429		649.924.028.421	590.221.573.510
<b>TỔNG NGUỒN VỐN (440 = 300 + 400)</b>	<b>440</b>		<b>23.981.084.086.453</b>	<b>25.533.406.553.025</b>


Ngày 18 tháng 8 năm 2021

Người lập:

  
 Phan Thị Thúy Hoa  
 Kế toán Trưởng

Người duyệt:

  
 Huỳnh Việt Thăng  
 Giám đốc Tài chính

  
 Nguyễn Hoàng Yến  
 Đại diện theo ủy quyền



Các thuyết minh đính kèm là bộ phận hợp thành của báo cáo tài chính hợp nhất giữa niên độ này



**Công ty Cổ phần Hàng tiêu dùng Masan và các công ty con**

**Báo cáo kết quả hoạt động kinh doanh hợp nhất cho kỳ sáu tháng kết thúc ngày 30 tháng 6 năm 2021**

Mẫu B 02a – DN/HN

(Ban hành theo Thông tư số 202/2014/TT-BTC ngày 22 tháng 12 năm 2014 của Bộ Tài chính)

	Mã số	Thuyết minh	Kỳ sáu tháng kết thúc ngày	
			30/6/2021 VND	30/6/2020 VND
Doanh thu bán hàng và cung cấp dịch vụ	01	31	11.249.126.938.898	10.384.063.266.210
Các khoản giảm trừ doanh thu	02	31	227.793.462.024	354.907.116.473
<b>Doanh thu thuần về bán hàng và cung cấp dịch vụ (10 = 01 - 02)</b>	<b>10</b>	<b>31</b>	<b>11.021.333.476.874</b>	<b>10.029.156.149.737</b>
Giá vốn hàng bán và dịch vụ cung cấp	11	32	6.514.679.501.713	5.904.019.248.894
<b>Lợi nhuận gộp (20 = 10 - 11)</b>	<b>20</b>		<b>4.506.653.975.161</b>	<b>4.125.136.900.843</b>
Doanh thu hoạt động tài chính	21	33	367.645.971.723	382.593.554.934
Chi phí tài chính	22	34	117.743.817.045	172.688.024.593
<i>Trong đó: Chi phí lãi vay</i>	23		105.978.152.374	156.537.057.961
Phần lãi trong một công ty liên kết	24	10(b)	13.296.085.000	-
Chi phí bán hàng	25	35	1.975.013.302.023	1.737.076.454.658
Chi phí quản lý doanh nghiệp	26	36	455.017.533.522	409.517.541.566
<b>Lợi nhuận thuần từ hoạt động kinh doanh (30 = 20 + (21 - 22) + 24 - (25 + 26))</b>	<b>30</b>		<b>2.339.821.379.294</b>	<b>2.188.448.434.960</b>
Thu nhập khác	31		558.910.251	775.815.287
Chi phí khác	32		10.335.855.631	2.087.250.608
<b>Kết quả từ các hoạt động khác (40 = 31 - 32)</b>	<b>40</b>		<b>(9.776.945.380)</b>	<b>(1.311.435.321)</b>
<b>Lợi nhuận kế toán trước thuế (50 = 30 + 40)</b>	<b>50</b>		<b>2.330.044.433.914</b>	<b>2.187.136.999.639</b>
Chi phí thuế TNDN hiện hành	51	37	300.282.893.929	328.915.965.809
Chi phí/(lợi ích) thuế TNDN hoãn lại	52	37	17.880.620.147	(9.239.354.021)
<b>Lợi nhuận sau thuế TNDN (60 = 50 - 51 - 52) (mang sang trang sau)</b>	<b>60</b>		<b>2.011.880.919.838</b>	<b>1.867.460.387.851</b>

Các thuyết minh đính kèm là bộ phận hợp thành của báo cáo tài chính hợp nhất giữa niên độ này

**Công ty Cổ phần Hàng tiêu dùng Masan và các công ty con**  
**Báo cáo kết quả hoạt động kinh doanh hợp nhất cho kỳ sáu tháng kết thúc ngày 30 tháng 6 năm 2021 (tiếp theo)**

**Mẫu B 02a – DN/HN**  
*(Ban hành theo Thông tư số 202/2014/TT-BTC ngày 22 tháng 12 năm 2014 của Bộ Tài chính)*

	Mã số	Thuyết minh	Kỳ sáu tháng kết thúc ngày	
			30/6/2021 VND	30/6/2020 VND
<b>Lợi nhuận sau thuế TNDN (mang sang từ trang trước)</b>	<b>60</b>		<b>2.011.880.919.838</b>	<b>1.867.460.387.851</b>
<b>Phân bổ cho:</b>				
Chủ sở hữu của Công ty	61		1.963.635.641.482	1.834.353.410.525
Cổ đông không kiểm soát	62		48.245.278.356	33.106.977.326
<b>Lãi trên cổ phiếu</b>				
Lãi cơ bản trên cổ phiếu	70	38	2.770	2.602

Ngày 18 tháng 8 năm 2021

Người lập:



Phan Thị Thúy Hoa  
Kế toán Trưởng

Người duyệt:



Huỳnh Việt Thăng  
Giám đốc Tài chính



Nguyễn Hoàng Yên  
Đại diện theo ủy quyền

**Công ty Cổ phần Hàng tiêu dùng Masan và các công ty con**  
**Báo cáo lưu chuyển tiền tệ hợp nhất cho kỳ sáu tháng kết thúc ngày 30 tháng 6 năm 2021**  
**(Phương pháp gián tiếp)**

**Mẫu B 03a – DN/HN**  
*(Ban hành theo Thông tư số 202/2014/TT-BTC ngày 22 tháng 12 năm 2014 của Bộ Tài chính)*

	Mã số	Kỳ sáu tháng kết thúc ngày	
		30/6/2021 VND	30/6/2020 VND
<b>LƯU CHUYỂN TIỀN TỪ CÁC HOẠT ĐỘNG KINH DOANH</b>			
<b>Lợi nhuận kế toán trước thuế</b>	<b>01</b>	<b>2.330.044.433.914</b>	<b>2.187.136.999.639</b>
<b>Điều chỉnh cho các khoản</b>			
Khấu hao và phân bổ	02	416.351.129.844	379.509.955.934
Các khoản dự phòng	03	53.088.339.024	20.793.285.122
Lỗ/(lãi) chênh lệch tỷ giá hối đoái do đánh giá lại các khoản mục tiền tệ có gốc ngoại tệ	04	1.608.561.618	(2.966.416.415)
Lỗ từ thanh lý và xóa sổ tài sản cố định	05	3.500.130.008	638.348.899
Thu nhập lãi từ các hoạt động đầu tư	05	(361.989.680.880)	(372.362.815.305)
Lợi nhuận được chia từ một công ty liên kết	05	(13.296.085.000)	-
Chi phí lãi vay và chi phí tài chính khác	06	107.388.296.987	156.652.807.960
<b>Lợi nhuận từ các hoạt động kinh doanh trước những thay đổi vốn lưu động</b>	<b>08</b>	<b>2.536.695.125.515</b>	<b>2.369.402.165.834</b>
Biến động các khoản phải thu và tài sản khác	09	24.691.919.237	6.666.902.682
Biến động hàng tồn kho	10	(323.643.784.857)	(692.663.574.120)
Biến động các khoản phải trả và nợ phải trả khác	11	183.037.932.654	(123.775.061.600)
Biến động chi phí trả trước	12	22.711.807.457	(3.528.542.380)
Biến động chứng khoán kinh doanh	13	-	150.604.109.559
		<b>2.443.493.000.006</b>	<b>1.706.705.999.975</b>
Tiền lãi vay và chi phí tài chính khác đã trả	14	(110.599.742.164)	(153.350.946.792)
Thuế thu nhập doanh nghiệp đã nộp	15	(445.682.911.703)	(218.902.509.160)
Tiền chi khác cho hoạt động kinh doanh	17	(1.885.998.652)	(464.615.666)
<b>Lưu chuyển tiền thuần từ các hoạt động kinh doanh</b>	<b>20</b>	<b>1.885.324.347.487</b>	<b>1.333.987.928.357</b>

*Các thuyết minh đính kèm là bộ phận hợp thành của báo cáo tài chính hợp nhất giữa niên độ này*

**Công ty Cổ phần Hàng tiêu dùng Masan và các công ty con**  
**Báo cáo lưu chuyển tiền tệ hợp nhất cho kỳ sáu tháng kết thúc ngày 30 tháng 6 năm 2021**  
**(Phương pháp gián tiếp – tiếp theo)**

**Mẫu B 03a – DN/HN**  
*(Ban hành theo Thông tư số 202/2014/TT-BTC ngày 22 tháng 12 năm 2014 của Bộ Tài chính)*

Mã số	Kỳ sáu tháng kết thúc ngày 30/6/2021 VND	30/6/2020 VND
<b>LƯU CHUYỂN TIỀN TỪ CÁC HOẠT ĐỘNG ĐẦU TƯ</b>		
Tiền chi mua sắm, xây dựng tài sản cố định và tài sản dài hạn khác	21 (532.577.241.578)	(464.085.493.065)
Tiền thu từ thanh lý tài sản cố định	22 667.167.500	325.698.993
Tiền chi cho vay	23 (90.000.000.000)	(3.988.000.000.000)
Tiền thu hồi cho vay	24 18.170.000.000	3.595.000.000.000
Gửi tiền gửi ngân hàng có kỳ hạn và chi cho các hoạt động đầu tư khác	23 (1.029.600.000.000)	(2.777.500.000.000)
Rút tiền gửi ngân hàng có kỳ hạn và thu hồi từ các hoạt động đầu tư khác	24 933.900.000.000	841.200.000.000
Mua một công ty con, tiền thuần chi ra	25 -	(511.583.019.206)
Tiền chi mua lại lợi ích cổ đông không kiểm soát trong một công ty con	25 -	(12.782.187.900)
Tiền thu lãi tiền gửi và cổ tức	27 70.281.770.509	67.415.346.738
<b>Lưu chuyển tiền thuần từ các hoạt động đầu tư</b>	<b>30 (629.158.303.569)</b>	<b>(3.250.009.654.440)</b>
<b>LƯU CHUYỂN TIỀN TỪ CÁC HOẠT ĐỘNG TÀI CHÍNH</b>		
Tiền thu từ các khoản vay ngân hàng	33 11.332.211.617.975	11.262.620.771.019
Tiền trả nợ gốc vay cho ngân hàng	34 (11.806.928.680.116)	(9.951.405.822.816)
Tiền chi trả cổ tức	36 (185.278.906.500)	(2.470.884.900)
<b>Lưu chuyển tiền thuần từ các hoạt động tài chính</b>	<b>40 (659.995.968.641)</b>	<b>1.308.744.063.303</b>
<b>Lưu chuyển tiền thuần trong kỳ (50 = 20 + 30 + 40)</b>	<b>50 596.170.075.277</b>	<b>(607.277.662.780)</b>
<b>Tiền và các khoản tương đương tiền đầu kỳ</b>	<b>60 3.818.494.309.952</b>	<b>2.191.361.038.968</b>
<b>Ảnh hưởng của thay đổi tỷ giá hối đoái đối với tiền và các khoản tương đương tiền</b>	<b>61 1.167.313.536</b>	<b>824.902.114</b>
<b>Chênh lệch quy đổi tỷ giá hối đoái</b>	<b>61 (4.601.669.745)</b>	<b>(6.798.053.113)</b>
<b>Tiền và các khoản tương đương tiền cuối kỳ (70 = 50 + 60 + 61)</b>	<b>70 4.411.230.029.020</b>	<b>1.578.110.225.189</b>

*Các thuyết minh đính kèm là bộ phận hợp thành của báo cáo tài chính hợp nhất giữa niên độ này*

**Công ty Cổ phần Hàng tiêu dùng Masan và các công ty con**

**Báo cáo lưu chuyển tiền tệ hợp nhất cho kỳ sáu tháng kết thúc ngày 30 tháng 6 năm 2021  
(Phương pháp gián tiếp – tiếp theo)**

**Mẫu B 03a – DN/HN**

*(Ban hành theo Thông tư số 202/2014/TT-BTC  
ngày 22 tháng 12 năm 2014 của Bộ Tài chính)*

**CÁC GIAO DỊCH PHI TIỀN TỆ TỪ HOẠT ĐỘNG ĐẦU TƯ VÀ TÀI CHÍNH**

Kỳ sáu tháng kết thúc ngày	
30/6/2021	30/6/2020
VND	VND

Thu hồi các khoản cho vay phải thu thông qua việc cần trừ  
với cổ tức phải trả

3.002.982.502.500

-

Ngày 18 tháng 8 năm 2021

Người lập:



Phan Thị Thúy Hoa  
Kế toán Trưởng

Người duyệt:



Huỳnh Việt Thăng  
Giám đốc Tài chính



Nguyễn Hoàng Yên  
Đại diện theo ủy quyền



**Công ty Cổ phần Hàng tiêu dùng Masan và các công ty con**  
**Thuyết minh báo cáo tài chính hợp nhất giữa niên độ cho kỳ sáu tháng kết thúc ngày 30 tháng 6 năm 2021**

**Mẫu B 09a – DN/HN**  
*(Ban hành theo Thông tư số 202/2014/TT-BTC ngày 22 tháng 12 năm 2014 của Bộ Tài chính)*

Các thuyết minh này là bộ phận hợp thành và cần được đọc đồng thời với báo cáo tài chính hợp nhất giữa niên độ đính kèm.

**1. Đơn vị báo cáo**

**(a) Hình thức sở hữu vốn**

Công ty Cổ phần Hàng tiêu dùng Masan (“Công ty”) là một công ty cổ phần được thành lập tại Việt Nam. Báo cáo tài chính hợp nhất giữa niên độ cho kỳ sáu tháng kết thúc ngày 30 tháng 6 năm 2021 bao gồm Công ty và các công ty con (sau đây được gọi chung là “Tập đoàn”) và lợi ích của Tập đoàn trong một công ty liên kết.

**(b) Các hoạt động chính**

Các hoạt động chính của Công ty là mua bán thực phẩm; mua bán đồ uống không cồn, nước khoáng; mua bán sản phẩm chăm sóc gia đình; tổ chức giới thiệu và xúc tiến thương mại và hoạt động kiến trúc và tư vấn kỹ thuật có liên quan theo Giấy Chứng nhận Đăng ký Doanh nghiệp số 0302017440 do Sở Kế hoạch và Đầu tư Thành phố Hồ Chí Minh (“SKHĐT”) cấp ngày 31 tháng 5 năm 2000 và các giấy chứng nhận điều chỉnh.

**(c) Chu kỳ sản xuất kinh doanh thông thường**

Chu kỳ sản xuất kinh doanh thông thường của Tập đoàn nằm trong phạm vi 12 tháng.

**Công ty Cổ phần Hàng tiêu dùng Masan và các công ty con****Thuyết minh báo cáo tài chính hợp nhất giữa niên độ cho kỳ sáu tháng kết thúc ngày 30 tháng 6 năm 2021 (tiếp theo)****Mẫu B 09a – DN/HN***(Ban hành theo Thông tư số 202/2014/TT-BTC ngày 22 tháng 12 năm 2014 của Bộ Tài chính)***(d) Cấu trúc Tập đoàn**

Tại ngày 30 tháng 6 năm 2021, Công ty có 5 công ty con sở hữu trực tiếp, 17 công ty con sở hữu gián tiếp và 1 công ty liên kết (1/1/2021: 5 công ty con sở hữu trực tiếp, 17 công ty con sở hữu gián tiếp và 1 công ty liên kết). Thông tin về các công ty con và công ty liên kết được mô tả như sau:

STT	Tên công ty	Hoạt động chính	Trụ sở	Phần trăm lợi ích kinh tế tại ngày		Phần trăm quyền biểu quyết tại ngày	
				30/6/2021	1/1/2021	30/6/2021	1/1/2021
<b>Các công ty con sở hữu trực tiếp</b>							
1	Công ty TNHH Một Thành viên Thực phẩm Masan	Kinh doanh và phân phối	Tầng 12, Tòa nhà MPlaza Saigon, 39 Lê Duẩn, Phường Bến Nghé, Quận 1, Thành phố Hồ Chí Minh, Việt Nam.	100%	100%	100%	100%
2	Công ty TNHH Một Thành viên Masan Beverage	Kinh doanh và phân phối	Tầng 12, Tòa nhà MPlaza Saigon, 39 Lê Duẩn, Phường Bến Nghé, Quận 1, Thành phố Hồ Chí Minh, Việt Nam.	100%	100%	100%	100%
3	Masan Consumer (Thailand) Limited (“MTH”)	Kinh doanh và phân phối	Số 83, Lầu 4, Đường Amnuay Songkhram, Tiểu khu Tanon Nakornchaisri, Quận Dusit, Bangkok, Thái Lan.	99,99%	99,99%	99,99%	99,99%
4	Công ty TNHH Masan HPC	Kinh doanh và phân phối	Tầng 12, Tòa nhà MPlaza Saigon, 39 Lê Duẩn, Phường Bến Nghé, Quận 1, Thành phố Hồ Chí Minh, Việt Nam.	100%	100%	100%	100%
5	Công ty TNHH Masan Innovation	Kinh doanh và phân phối	Tầng 12, Tòa nhà MPlaza Saigon, 39 Lê Duẩn, Phường Bến Nghé, Quận 1, Thành phố Hồ Chí Minh, Việt Nam.	100%	100%	100%	100%

**Công ty Cổ phần Hàng tiêu dùng Masan và các công ty con**

**Thuyết minh báo cáo tài chính hợp nhất giữa niên độ cho kỳ sáu tháng kết thúc ngày 30 tháng 6 năm 2021 (tiếp theo)**

**Mẫu B 09a – DN/HN**

*(Ban hành theo Thông tư số 202/2014/TT-BTC ngày 22 tháng 12 năm 2014 của Bộ Tài chính)*

STT	Tên công ty	Hoạt động chính	Trụ sở	Phần trăm lợi ích kinh tế tại ngày		Phần trăm quyền biểu quyết tại ngày	
				30/6/2021	1/1/2021	30/6/2021	1/1/2021
<b>Các công ty con sở hữu gián tiếp</b>							
1	Công ty TNHH Một Thành viên Công nghiệp Masan	(i) Sản xuất gia vị, thực phẩm tiện lợi và bao bì	Lô 6, Khu Công nghiệp Tân Đông Hiệp A, Phường Tân Đông Hiệp, Thành phố Dĩ An, Tỉnh Bình Dương, Việt Nam.	100%	100%	100%	100%
2	Công ty TNHH Một Thành viên Công nghệ Thực phẩm Việt Tiến	(i) Sản xuất gia vị và gia công	Lô III-10, Đường số 1, Nhóm Công nghiệp III, Khu Công nghiệp Tân Bình, Quận Tân Phú, Thành phố Hồ Chí Minh, Việt Nam.	100%	100%	100%	100%
3	Công ty Cổ phần Masan PQ	(i) Sản xuất gia vị	Tổ 1, Ấp Suối Đá, Xã Dương Tơ, Thành phố Phú Quốc, Tỉnh Kiên Giang, Việt Nam.	99,99%	99,99%	99,99%	99,99%
4	Công ty TNHH Masan Long An	(i) Sản xuất gia vị, thực phẩm tiện lợi và bao bì	Ấp 2, Xã Thạnh Hòa, Huyện Bến Lức, Tỉnh Long An, Việt Nam.	100%	100%	100%	100%
5	Công ty TNHH Một Thành viên Masan HD	(i) Sản xuất thực phẩm tiện lợi	Lô 22, Khu Công nghiệp Đại An, Phường Tứ Minh, Thành phố Hải Dương, Tỉnh Hải Dương, Việt Nam.	100%	100%	100%	100%
6	Công ty TNHH Một Thành viên Masan MB	(i) Sản xuất gia vị, thực phẩm tiện lợi và bao bì	Khu B, Khu Công nghiệp Nam Cẩm, Khu Kinh tế Đông Nam Nghệ An, Huyện Nghi Lộc, Tỉnh Nghệ An, Việt Nam.	100%	100%	100%	100%
7	Công ty TNHH Một Thành viên Masan HG	(i) Sản xuất gia vị, thực phẩm tiện lợi và bao bì	Khu Công nghiệp Sông Hậu, Xã Đông Phú, Huyện Châu Thành, Tỉnh Hậu Giang, Việt Nam.	100%	100%	100%	100%



**Công ty Cổ phần Hàng tiêu dùng Masan và các công ty con**

**Thuyết minh báo cáo tài chính hợp nhất giữa niên độ cho kỳ sáu tháng kết thúc ngày 30 tháng 6 năm 2021 (tiếp theo)**

**Mẫu B 09a – DN/HN**

*(Ban hành theo Thông tư số 202/2014/TT-BTC ngày 22 tháng 12 năm 2014 của Bộ Tài chính)*

STT	Tên công ty	Hoạt động chính	Trụ sở	Phần trăm lợi ích kinh tế tại ngày		Phần trăm quyền biểu quyết tại ngày	
				30/6/2021	1/1/2021	30/6/2021	1/1/2021
8	Công ty Cổ phần Masan JinJu	(i) Sản xuất và kinh doanh thực phẩm tiện lợi	Nhà máy F5, Lô 6, Khu Công nghiệp Tân Đông Hiệp A, Phường Tân Đông Hiệp, Thành phố Dĩ An, Tỉnh Bình Dương, Việt Nam.	74,99%	74,99%	74,99%	74,99%
9	Công ty TNHH Một Thành viên Nam Ngư Phú Quốc	(i) Sản xuất gia vị	Tổ 1, Ấp Suối Đá, Xã Dương Tơ, Thành phố Phú Quốc, Tỉnh Kiên Giang, Việt Nam.	100%	100%	100%	100%
10	Công ty TNHH Masan HN	(i) Sản xuất và kinh doanh thực phẩm tiện lợi, gia vị và bao bì	Lô CN-08 và CN-14, Khu Công nghiệp Đồng Văn IV, Xã Đại Cường, Huyện Kim Bảng, Tỉnh Hà Nam, Việt Nam.	100%	100%	100%	100%
11	Công ty Cổ phần VinaCafé Biên Hòa	(ii) Sản xuất và kinh doanh đồ uống	Khu Công nghiệp Biên Hòa I, Thành phố Biên Hòa, Tỉnh Đồng Nai, Việt Nam.	98,79%	98,79%	98,79%	98,79%
12	Công ty Cổ phần Nước khoáng Vĩnh Hảo	(ii) Sản xuất và kinh doanh đồ uống và bao bì	Thôn Vĩnh Sơn, Xã Vĩnh Hảo, Huyện Tuy Phong, Tỉnh Bình Thuận, Việt Nam.	90,18%	90,18%	90,18%	90,18%
13	Công ty Cổ phần Thương mại Dịch vụ và Sản xuất Krôngpha	(iii) Sản xuất đồ uống	Km 37, Xa lộ 27, Thị trấn Tân Sơn, Huyện Ninh Sơn, Tỉnh Ninh Thuận, Việt Nam.	90,18%	90,17%	99,999%	99,998%
14	Công ty Cổ phần Nước khoáng Quảng Ninh	(ii) Sản xuất và kinh doanh đồ uống	Nhóm 3A, Khu 4, Suối Mơ, Phường Bãi Cháy, Thành phố Hạ Long, Tỉnh Quảng Ninh, Việt Nam.	65,85%	65,85%	65,85%	65,85%



**Công ty Cổ phần Hàng tiêu dùng Masan và các công ty con**

**Thuyết minh báo cáo tài chính hợp nhất giữa niên độ cho kỳ sáu tháng kết thúc ngày 30 tháng 6 năm 2021 (tiếp theo)**

**Mẫu B 09a – DN/HN**

*(Ban hành theo Thông tư số 202/2014/TT-BTC ngày 22 tháng 12 năm 2014 của Bộ Tài chính)*

STT	Tên công ty	Hoạt động chính	Trụ sở	Phần trăm lợi ích kinh tế tại ngày		Phần trăm quyền biểu quyết tại ngày	
				30/6/2021	1/1/2021	30/6/2021	1/1/2021
15	Công ty Cổ phần Café De Nam	(iv) Sản xuất và kinh doanh đồ uống	Lô C I.III-3+5+7, Khu Công nghiệp Long Thành, Xã Tâm An, Huyện Long Thành, Tỉnh Đồng Nai, Việt Nam.	96,59%	83,97%	97,77%	85%
16	Công ty Cổ phần Bột giặt NET	(v) Sản xuất và kinh doanh sản phẩm chăm sóc gia đình	Đường D4, Khu Công nghiệp Lộc An – Bình Sơn, Xã Bình Sơn, Huyện Long Thành, Tỉnh Đồng Nai, Việt Nam.	52,25%	52,25%	52,25%	52,25%
17	Công ty TNHH Hi-Fresh	(vi) Kinh doanh và phân phối	Tầng 8, Tòa nhà MPlaza Saigon, 39 Lê Duẩn, Phường Bến Nghé, Quận 1, Thành phố Hồ Chí Minh, Việt Nam.	100%	100%	100%	100%
<b>Một công ty liên kết</b>							
1	Công ty Cổ phần Thực phẩm Cholimex	(i) Sản xuất và kinh doanh gia vị	Lô C40 – 43/I, Đường số 7, Khu Công nghiệp Vĩnh Lộc, Huyện Bình Chánh, Thành phố Hồ Chí Minh, Việt Nam.	32,83%	32,83%	32,83%	32,83%

**Công ty Cổ phần Hàng tiêu dùng Masan và các công ty con**  
**Thuyết minh báo cáo tài chính hợp nhất giữa niên độ cho kỳ sáu tháng kết thúc ngày 30 tháng 6 năm 2021 (tiếp theo)**

**Mẫu B 09a – DN/HN**

*(Ban hành theo Thông tư số 202/2014/TT-BTC ngày 22 tháng 12 năm 2014 của Bộ Tài chính)*

- (i) Các công ty con này và công ty liên kết được sở hữu gián tiếp bởi Công ty thông qua Công ty TNHH Một Thành viên Thực phẩm Masan.
- (ii) Các công ty con này được sở hữu gián tiếp bởi Công ty thông qua Công ty TNHH Một Thành viên Masan Beverage.
- (iii) Công ty Cổ phần Thương mại Dịch vụ và Sản xuất Krôngpha được sở hữu gián tiếp bởi Công ty thông qua Công ty Cổ phần Nước khoáng Vĩnh Hảo.
- (iv) Công ty Cổ phần Café De Nam được sở hữu gián tiếp bởi Công ty thông qua Công ty Cổ phần VinaCafé Biên Hòa.
- (v) Công ty Cổ phần Bột giặt NET được sở hữu gián tiếp bởi Công ty thông qua Công ty TNHH Masan HPC.
- (vi) Công ty TNHH Hi-Fresh được sở hữu gián tiếp bởi Công ty thông qua Công ty TNHH Masan Innovation. MTH được thành lập tại Thái Lan. Tất cả các công ty con khác và công ty liên kết được thành lập tại Việt Nam.

Tại ngày 30 tháng 6 năm 2021, Tập đoàn có 5.461 nhân viên (1/1/2021: 5.575 nhân viên).

## **2. Cơ sở lập báo cáo tài chính**

### **(a) Tuyên bố về tuân thủ**

Báo cáo tài chính hợp nhất giữa niên độ này được lập theo các Chuẩn mực Kế toán Việt Nam, Chế độ Kế toán Doanh nghiệp Việt Nam và các quy định pháp lý có liên quan đến việc lập và trình bày báo cáo tài chính giữa niên độ.

### **(b) Cơ sở đo lường**

Báo cáo tài chính hợp nhất giữa niên độ, trừ báo cáo lưu chuyển tiền tệ hợp nhất, được lập trên cơ sở dồn tích theo nguyên tắc giá gốc. Báo cáo lưu chuyển tiền tệ hợp nhất được lập theo phương pháp gián tiếp.

### **(c) Kỳ kế toán năm**

Kỳ kế toán năm của Tập đoàn là từ ngày 1 tháng 1 đến ngày 31 tháng 12. Báo cáo tài chính hợp nhất giữa niên độ này được lập cho kỳ sáu tháng kết thúc ngày 30 tháng 6 năm 2021.

### **(d) Đơn vị tiền tệ kế toán và trình bày báo cáo tài chính**

Đơn vị tiền tệ kế toán của Công ty là Đồng Việt Nam (“VND”), cũng là đơn vị tiền tệ được sử dụng cho mục đích lập và trình bày báo cáo tài chính hợp nhất giữa niên độ.

**Công ty Cổ phần Hàng tiêu dùng Masan và các công ty con**  
**Thuyết minh báo cáo tài chính hợp nhất giữa niên độ cho kỳ sáu tháng kết thúc ngày 30 tháng 6 năm 2021 (tiếp theo)**

**Mẫu B 09a – DN/HN**  
(Ban hành theo Thông tư số 202/2014/TT-BTC  
ngày 22 tháng 12 năm 2014 của Bộ Tài chính)

### **3. Những chính sách kế toán chủ yếu**

Sau đây là những chính sách kế toán chủ yếu được Tập đoàn áp dụng trong việc lập báo cáo tài chính hợp nhất giữa niên độ này.

Những chính sách kế toán được Tập đoàn áp dụng trong việc lập báo cáo tài chính hợp nhất giữa niên độ này nhất quán với những chính sách kế toán áp dụng trong việc lập báo cáo tài chính hợp nhất năm gần nhất.

#### **(a) Cơ sở hợp nhất**

##### **(i) Công ty con**

Các công ty con là các công ty chịu sự kiểm soát của Tập đoàn. Báo cáo tài chính của các công ty con được bao gồm trong báo cáo tài chính hợp nhất giữa niên độ kể từ ngày quyền kiểm soát bắt đầu có hiệu lực đến ngày quyền kiểm soát chấm dứt.

##### **(ii) Lợi ích cổ đông không kiểm soát**

Lợi ích cổ đông không kiểm soát (“NCI”) được xác định theo tỷ lệ phần sở hữu của cổ đông không kiểm soát trong tài sản thuần của đơn vị bị mua lại tại ngày mua.

Việc thay đổi tỷ lệ lợi ích nắm giữ của Tập đoàn trong một công ty con mà không dẫn đến mất quyền kiểm soát được kế toán tương tự như các giao dịch vốn chủ sở hữu. Trước ngày 1 tháng 1 năm 2015, chênh lệch giữa giá trị thay đổi phần sở hữu của Tập đoàn trong tài sản thuần của công ty con và số thu được từ hoặc chi cho giao dịch này được ghi nhận trực tiếp vào vốn khác thuộc vốn chủ sở hữu. Từ ngày 1 tháng 1 năm 2015, do kết quả từ việc áp dụng Thông tư 202/2014/TT-BTC ban hành ngày 22 tháng 12 năm 2014 của Bộ Tài chính (“Thông tư 202”), các chênh lệch này được ghi nhận trực tiếp vào lợi nhuận sau thuế chưa phân phối thuộc vốn chủ sở hữu.

##### **(iii) Mất quyền kiểm soát**

Khi mất quyền kiểm soát tại một công ty con, Tập đoàn dừng ghi nhận tài sản và nợ phải trả của công ty con cũng như lợi ích cổ đông không kiểm soát và các cấu phần vốn chủ sở hữu khác. Bất kỳ khoản lãi hoặc lỗ nào phát sinh từ sự kiện này đều được ghi nhận vào báo cáo kết quả hoạt động kinh doanh hợp nhất. Sau khi thoái vốn phần lợi ích còn lại trong công ty con trước đó (nếu có) được ghi nhận theo giá trị ghi sổ còn lại của khoản đầu tư trên báo cáo tài chính riêng giữa niên độ của công ty mẹ, sau khi được điều chỉnh theo tỷ lệ tương ứng cho những thay đổi trong vốn chủ sở hữu kể từ ngày mua nếu Tập đoàn vẫn còn ảnh hưởng đáng kể trong đơn vị nhận đầu tư, hoặc trình bày theo giá gốc của khoản đầu tư còn lại nếu không còn ảnh hưởng đáng kể.

007-C  
IÁNH  
Y TNHH  
AG  
IỔ CHỈ

**Công ty Cổ phần Hàng tiêu dùng Masan và các công ty con**  
**Thuyết minh báo cáo tài chính hợp nhất giữa niên độ cho kỳ sáu tháng kết thúc ngày 30 tháng 6 năm 2021 (tiếp theo)**

**Mẫu B 09a – DN/HN**

(Ban hành theo Thông tư số 202/2014/TT-BTC  
ngày 22 tháng 12 năm 2014 của Bộ Tài chính)

**(iv) Công ty liên kết (các đơn vị nhận đầu tư được hạch toán theo phương pháp vốn chủ sở hữu)**

Các công ty liên kết là những công ty mà Tập đoàn có ảnh hưởng đáng kể, nhưng không kiểm soát, các chính sách tài chính và hoạt động của công ty. Các công ty liên kết được hạch toán theo phương pháp vốn chủ sở hữu (gọi chung là các đơn vị nhận đầu tư được hạch toán theo phương pháp vốn chủ sở hữu). Các khoản đầu tư này được ghi nhận ban đầu theo giá gốc, bao gồm chi phí giao dịch. Sau ghi nhận ban đầu, báo cáo tài chính hợp nhất giữa niên độ bao gồm phần mà Tập đoàn được hưởng trong lãi hoặc lỗ của các đơn vị nhận đầu tư được hạch toán theo phương pháp vốn chủ sở hữu, sau khi điều chỉnh theo chính sách kế toán của Tập đoàn, từ ngày bắt đầu có sự ảnh hưởng đáng kể cho tới ngày chấm dứt sự ảnh hưởng đáng kể. Giá trị ghi sổ của các khoản đầu tư được hạch toán theo phương pháp vốn chủ sở hữu cũng được điều chỉnh cho những thay đổi về lợi ích của nhà đầu tư trong đơn vị nhận đầu tư phát sinh từ những thay đổi vốn chủ sở hữu của đơn vị nhận đầu tư mà không phản ánh trên báo cáo kết quả hoạt động kinh doanh hợp nhất (như việc đánh giá lại tài sản cố định, hay chênh lệch tỷ giá do chuyển đổi báo cáo tài chính, v.v...). Khi phần lỗ của đơn vị nhận đầu tư mà Tập đoàn phải chia sẽ vượt quá lợi ích của Tập đoàn trong đơn vị nhận đầu tư được hạch toán theo phương pháp vốn chủ sở hữu, giá trị ghi sổ của khoản đầu tư (bao gồm các khoản đầu tư tài chính dài hạn) sẽ được ghi giảm tới bằng không và dừng việc ghi nhận các khoản lỗ phát sinh trong tương lai trừ trường hợp các khoản lỗ thuộc phạm vi mà Tập đoàn có nghĩa vụ phải trả hoặc đã trả thay cho đơn vị nhận đầu tư.

**(v) Các giao dịch được loại trừ khi hợp nhất**

Các giao dịch, số dư trong nội bộ tập đoàn và các khoản thu nhập và chi phí chưa thực hiện từ các giao dịch nội bộ được loại trừ khi lập báo cáo tài chính hợp nhất giữa niên độ. Khoản lãi và lỗ chưa thực hiện phát sinh từ các giao dịch với các đơn vị nhận đầu tư được hạch toán theo phương pháp vốn chủ sở hữu được loại trừ vào khoản đầu tư trong phạm vi lợi ích của Tập đoàn tại đơn vị nhận đầu tư.

**(vi) Hợp nhất kinh doanh chịu sự kiểm soát chung**

Hợp nhất kinh doanh mà trong đó các công ty chịu sự kiểm soát chung bởi cùng một nhóm cổ đông (“Cổ đông Kiểm soát”) trước và sau khi hợp nhất thỏa mãn định nghĩa hợp nhất kinh doanh chịu sự kiểm soát chung vì có sự nối tiếp rủi ro và quyền lợi của Cổ đông Kiểm soát. Hợp nhất kinh doanh chịu sự kiểm soát chung này đặc biệt nằm ngoài phạm vi của Chuẩn mực Kế toán Việt Nam số 11 – *Hợp nhất kinh doanh* và trong việc chọn lựa chính sách kế toán liên quan đến các giao dịch này, Tập đoàn đã cân nhắc Chuẩn mực Kế toán Việt Nam số 01 – *Chuẩn mực chung* và Chuẩn mực Kế toán Việt Nam số 21 – *Trình bày báo cáo tài chính*. Dựa trên các chuẩn mực này, Tập đoàn đã áp dụng cơ sở kế toán sáp nhập (“nguyên tắc mang sang toàn bộ”). Tài sản và nợ phải trả của các công ty bị mua được hợp nhất theo giá trị sổ sách hiện hữu dưới khía cạnh nhìn nhận của Cổ đông Kiểm soát. Trước ngày 1 tháng 1 năm 2015, bất kỳ chênh lệch giữa chi phí mua và giá trị thuần của tài sản được mua được xem như là sự phân phối cho hoặc góp vốn từ các cổ đông và được ghi nhận trực tiếp vào vốn khác thuộc vốn chủ sở hữu. Từ 1 tháng 1 năm 2015, do kết quả của việc áp dụng Thông tư 202, những chênh lệch này được ghi nhận vào lợi nhuận sau thuế chưa phân phối thuộc vốn chủ sở hữu.

Báo cáo kết quả hoạt động kinh doanh hợp nhất và báo cáo lưu chuyển tiền tệ hợp nhất bao gồm kết quả hoạt động kinh doanh của các công ty được hợp nhất như thể cấu trúc của Tập đoàn hiện tại đã tồn tại xuyên suốt toàn bộ các giai đoạn đề cập trong báo cáo này dưới góc độ nhìn nhận của Cổ đông Kiểm soát hoặc từ lúc các công ty được hợp nhất vào ngày sau ngày bắt đầu của các kỳ báo cáo gần nhất, cho giai đoạn từ ngày hợp nhất đến hết ngày kết thúc các kỳ báo cáo tương ứng.

**Công ty Cổ phần Hàng tiêu dùng Masan và các công ty con**  
**Thuyết minh báo cáo tài chính hợp nhất giữa niên độ cho kỳ sáu tháng kết thúc ngày 30 tháng 6 năm 2021 (tiếp theo)**

**Mẫu B 09a – DN/HN**  
(Ban hành theo Thông tư số 202/2014/TT-BTC  
ngày 22 tháng 12 năm 2014 của Bộ Tài chính)

**(vii) Hợp nhất kinh doanh không chịu sự kiểm soát chung**

Hợp nhất kinh doanh không chịu kiểm soát chung được hạch toán theo phương pháp mua tại ngày mua, là ngày mà quyền kiểm soát đã được chuyển giao cho Tập đoàn. Sự kiểm soát tồn tại khi Tập đoàn có quyền chi phối các chính sách tài chính và hoạt động của đơn vị nhằm thu được lợi ích kinh tế từ các hoạt động của đơn vị đó. Khi đánh giá quyền kiểm soát, Tập đoàn phải xem xét quyền biểu quyết tiềm năng có thể thực hiện được ở thời điểm hiện tại.

Giá phí hợp nhất kinh doanh (giá phí mua) gồm tổng của giá trị hợp lý, tại ngày trao đổi, của các tài sản đem trao đổi, các khoản nợ phải trả đã phát sinh hoặc đã thừa nhận, các công cụ vốn do bên mua phát hành để đổi lấy quyền kiểm soát bên bị mua và các chi phí liên quan trực tiếp đến việc hợp nhất kinh doanh. Các tài sản, nợ phải trả có thể xác định được và các khoản nợ tiềm tàng phải gánh chịu trong hợp nhất kinh doanh được ghi nhận theo giá trị hợp lý tại ngày mua.

Bất kỳ khoản lợi thế thương mại nào phát sinh thể hiện khoản chênh lệch giữa giá phí mua và lợi ích của Tập đoàn trong giá trị hợp lý thuần của các tài sản, nợ phải trả và nợ tiềm tàng của đơn vị bị mua được ghi nhận vào bảng cân đối kế toán hợp nhất, sau đó được phân bổ vào báo cáo kết quả hoạt động kinh doanh hợp nhất (Thuyết minh 3(l)). Khoản chênh lệch âm (lãi từ giao dịch mua giá rẻ) được ghi nhận vào báo cáo kết quả hoạt động kinh doanh hợp nhất của kỳ hiện tại sau khi đã tiến hành soát xét lại nhằm đảm bảo việc xác định giá trị của tài sản, nợ phải trả có thể xác định được, nợ tiềm tàng và việc xác định giá phí hợp nhất kinh doanh đã phản ánh phù hợp việc cân nhắc tất cả thông tin có tại ngày mua.

**(b) Ngoại tệ**

**(i) Các giao dịch bằng ngoại tệ**

Các giao dịch bằng các đơn vị tiền tệ khác VND trong kỳ được quy đổi sang VND theo tỷ giá xấp xỉ tỷ giá thực tế tại ngày giao dịch.

Các khoản mục tài sản và nợ phải trả có gốc bằng đơn vị tiền tệ khác VND được quy đổi sang VND theo tỷ giá mua bán chuyển khoản trung bình tại ngày kết thúc kỳ kế toán của ngân hàng thương mại nơi Công ty hoặc các công ty con thường xuyên có giao dịch.

Tất cả các khoản chênh lệch tỷ giá hối đoái được ghi nhận vào báo cáo kết quả hoạt động kinh doanh hợp nhất.

**(ii) Hoạt động ở nước ngoài**

Các tài sản và nợ phải trả của cơ sở hoạt động ở nước ngoài được quy đổi sang VND theo tỷ giá mua bán chuyển khoản trung bình tại ngày kết thúc kỳ kế toán của ngân hàng thương mại nơi Công ty thường xuyên có giao dịch. Vốn góp của chủ sở hữu được quy đổi ra VND theo tỷ giá giao dịch thực tế tại ngày góp vốn. Lỗ lũy kế được tính toán từ lỗ thuần đã được quy đổi. Doanh thu, thu nhập, chi phí và lưu chuyển tiền tệ trong kỳ của cơ sở hoạt động ở nước ngoài được quy đổi sang VND theo tỷ giá xấp xỉ tỷ giá thực tế tại ngày giao dịch.

Các chênh lệch tỷ giá hối đoái phát sinh do việc quy đổi báo cáo tài chính của cơ sở hoạt động ở nước ngoài sang VND được ghi nhận vào khoản mục “Chênh lệch tỷ giá hối đoái” thuộc vốn chủ sở hữu trên bảng cân đối kế toán hợp nhất.

**Công ty Cổ phần Hàng tiêu dùng Masan và các công ty con**  
**Thuyết minh báo cáo tài chính hợp nhất giữa niên độ cho kỳ sáu tháng kết thúc ngày 30 tháng 6 năm 2021 (tiếp theo)**

**Mẫu B 09a – DN/HN**  
(Ban hành theo Thông tư số 202/2014/TT-BTC ngày 22 tháng 12 năm 2014 của Bộ Tài chính)

**(c) Tiền và các khoản tương đương tiền**

Tiền bao gồm tiền mặt và tiền gửi ngân hàng không kỳ hạn. Các khoản tương đương tiền là các khoản đầu tư ngắn hạn có tính thanh khoản cao, có thể dễ dàng chuyển đổi thành một lượng tiền xác định, không có nhiều rủi ro về thay đổi giá trị và được sử dụng cho mục đích đáp ứng các cam kết chi tiền ngắn hạn hơn là cho mục đích đầu tư hay là các mục đích khác.

**(d) Các khoản đầu tư**

**(i) Chứng khoán kinh doanh**

Chứng khoán kinh doanh là các trái phiếu được Tập đoàn nắm giữ vì mục đích kinh doanh, tức là mua vào bán ra để thu lợi nhuận trong thời gian ngắn. Chứng khoán kinh doanh được ghi nhận ban đầu theo giá gốc bao gồm giá mua cộng các chi phí mua. Sau ghi nhận ban đầu, chứng khoán kinh doanh được xác định theo giá gốc trừ đi thu nhập lãi liên quan đến giai đoạn trước khi mua chứng khoán kinh doanh và dự phòng giảm giá chứng khoán kinh doanh. Dự phòng giảm giá chứng khoán kinh doanh được lập khi giá thị trường của chứng khoán giảm xuống thấp hơn giá trị ghi sổ của chúng. Sau khi khoản dự phòng được lập, nếu giá thị trường của chứng khoán tăng lên thì khoản dự phòng sẽ được hoàn nhập. Khoản dự phòng chỉ được hoàn nhập trong phạm vi sao cho giá trị ghi sổ của chứng khoán kinh doanh không vượt quá giá trị ghi sổ của các chứng khoán này khi giá định không có khoản dự phòng nào đã được ghi nhận.

**(ii) Đầu tư nắm giữ đến ngày đáo hạn**

Đầu tư nắm giữ đến ngày đáo hạn là các khoản đầu tư mà Ban Giám đốc của Công ty hoặc các công ty con dự định và có khả năng nắm giữ đến ngày đáo hạn. Đầu tư nắm giữ đến ngày đáo hạn bao gồm tiền gửi ngân hàng có kỳ hạn. Các khoản đầu tư này được ghi nhận theo giá gốc trừ đi dự phòng phải thu khó đòi.

**(e) Các khoản phải thu**

Các khoản phải thu của khách hàng và phải thu khác được phản ánh theo giá gốc trừ đi dự phòng phải thu khó đòi.

**(f) Hàng tồn kho**

Hàng tồn kho được phản ánh theo giá thấp hơn giữa giá gốc và giá trị thuần có thể thực hiện được. Giá gốc được tính theo phương pháp bình quân gia quyền và bao gồm tất cả các chi phí phát sinh để có được hàng tồn kho ở địa điểm và trạng thái hiện tại. Đối với thành phẩm và sản phẩm dở dang, giá gốc bao gồm nguyên vật liệu, chi phí nhân công trực tiếp và các chi phí sản xuất chung được phân bổ. Giá trị thuần có thể thực hiện được ước tính dựa vào giá bán của hàng tồn kho trừ đi các khoản chi phí ước tính để hoàn thành sản phẩm và các chi phí bán hàng trực tiếp.

Tập đoàn áp dụng phương pháp kê khai thường xuyên để hạch toán hàng tồn kho.

**Công ty Cổ phần Hàng tiêu dùng Masan và các công ty con**  
**Thuyết minh báo cáo tài chính hợp nhất giữa niên độ cho kỳ sáu tháng kết thúc ngày 30 tháng 6 năm 2021 (tiếp theo)**

**Mẫu B 09a – DN/HN**  
(Ban hành theo Thông tư số 202/2014/TT-BTC ngày 22 tháng 12 năm 2014 của Bộ Tài chính)

**(g) Tài sản cố định hữu hình**

**(i) Nguyên giá**

Tài sản cố định hữu hình được thể hiện theo nguyên giá trừ đi giá trị hao mòn lũy kế. Nguyên giá ban đầu của tài sản cố định hữu hình gồm giá mua, thuế nhập khẩu, các loại thuế mua hàng không hoàn lại và chi phí liên quan trực tiếp để đưa tài sản đến vị trí và trạng thái hoạt động cho mục đích sử dụng đã dự kiến. Các chi phí phát sinh sau khi tài sản cố định hữu hình đã đưa vào hoạt động như chi phí sửa chữa, bảo dưỡng và đại tu được ghi nhận vào báo cáo kết quả hoạt động kinh doanh hợp nhất trong kỳ mà chi phí phát sinh. Trong trường hợp có thể chứng minh một cách rõ ràng rằng các khoản chi phí này làm tăng lợi ích kinh tế trong tương lai dự tính thu được từ việc sử dụng tài sản cố định hữu hình vượt trên mức hoạt động tiêu chuẩn theo như đánh giá ban đầu, thì các chi phí này được vốn hóa như một khoản nguyên giá tăng thêm của tài sản cố định hữu hình.

**(ii) Khấu hao**

Khấu hao được tính theo phương pháp đường thẳng dựa trên thời gian hữu dụng ước tính của tài sản cố định hữu hình. Thời gian hữu dụng ước tính như sau:

▪ nhà cửa và vật kiến trúc	4 – 30 năm
▪ nâng cấp tài sản thuê	3 – 5 năm
▪ máy móc và thiết bị	3 – 25 năm
▪ thiết bị văn phòng	3 – 10 năm
▪ phương tiện vận chuyển	3 – 10 năm

**(h) Tài sản cố định vô hình**

**(i) Quyền sử dụng đất**

Quyền sử dụng đất gồm có:

- quyền sử dụng đất được Nhà nước giao đã thanh toán tiền sử dụng đất;
- quyền sử dụng đất nhận chuyển nhượng hợp pháp; và
- quyền sử dụng đất thuê trước ngày có hiệu lực của Luật Đất đai năm 2003 mà tiền thuê đất đã được trả trước cho thời hạn dài hơn 5 năm và được cơ quan có thẩm quyền cấp giấy chứng nhận quyền sử dụng đất.

Quyền sử dụng đất được phản ánh theo nguyên giá trừ giá trị hao mòn lũy kế. Nguyên giá ban đầu của quyền sử dụng đất bao gồm giá mua và các chi phí liên quan trực tiếp tới việc có được quyền sử dụng đất. Khấu hao được tính theo phương pháp đường thẳng dựa trên thời gian hữu dụng ước tính từ 19 năm đến 50 năm.



**Công ty Cổ phần Hàng tiêu dùng Masan và các công ty con**  
**Thuyết minh báo cáo tài chính hợp nhất giữa niên độ cho kỳ sáu tháng kết thúc ngày 30 tháng 6 năm 2021 (tiếp theo)**

**Mẫu B 09a – DN/HN**

*(Ban hành theo Thông tư số 202/2014/TT-BTC ngày 22 tháng 12 năm 2014 của Bộ Tài chính)*

**(ii) Phần mềm máy tính**

Giá mua phần mềm máy tính mới mà phần mềm này không phải là một bộ phận gắn kết với phần cứng có liên quan thì được vốn hóa và ghi nhận là tài sản cố định vô hình. Nguyên giá của phần mềm máy tính được khấu hao theo phương pháp đường thẳng dựa trên thời gian hữu dụng ước tính từ 4 năm đến 10 năm.

**(iii) Quyền khai thác tài nguyên nước khoáng**

Chi phí để có được quyền khai thác tài nguyên nước khoáng được vốn hóa và ghi nhận là tài sản cố định vô hình. Khấu hao được tính theo phương pháp đường thẳng dựa trên thời gian hữu dụng ước tính từ 4 năm đến 30 năm.

**(iv) Nhãn hiệu**

Giá mua nhãn hiệu được vốn hóa và ghi nhận là tài sản cố định vô hình và được khấu hao theo phương pháp đường thẳng dựa trên thời gian hữu dụng ước tính trong 10 năm.

Giá trị hợp lý của nhãn hiệu mà Tập đoàn có được từ việc mua lại các công ty con được ghi nhận là một tài sản cố định vô hình và được khấu hao theo phương pháp đường thẳng dựa trên thời gian hữu dụng ước tính từ 10 năm đến 30 năm. Giá trị hợp lý của nhãn hiệu có được từ việc hợp nhất kinh doanh được xác định bằng việc chiết khấu các khoản thanh toán tiền bản quyền ước tính có thể tiết kiệm được từ việc sở hữu nhãn hiệu đó.

**(v) Quan hệ khách hàng**

Giá trị hợp lý của mỗi quan hệ khách hàng mà Tập đoàn có được từ việc mua lại các công ty con được vốn hóa và ghi nhận là một tài sản cố định vô hình. Giá trị hợp lý của mỗi quan hệ khách hàng có được từ việc hợp nhất kinh doanh được xác định bằng phương pháp tính lãi vượt trội trong nhiều giai đoạn, theo đó tài sản này được định giá sau khi trừ đi phần lợi nhuận hợp lý tính cho các tài sản khác đã góp phần tạo ra các luồng lưu chuyển tiền đó. Giá trị hợp lý của mỗi quan hệ khách hàng được khấu hao theo phương pháp đường thẳng dựa trên thời gian hữu dụng ước tính từ 5 năm đến 15 năm.

**(vi) Tài nguyên nước khoáng**

Giá trị hợp lý của tài nguyên nước khoáng mà Tập đoàn có được từ việc mua lại các công ty con được vốn hóa và ghi nhận là một tài sản cố định vô hình. Giá trị hợp lý của tài nguyên nước khoáng có được từ việc hợp nhất kinh doanh được xác định bằng phương pháp so sánh trực tiếp hoặc phương pháp tính lãi vượt trội trong nhiều giai đoạn. Phương pháp so sánh trực tiếp ước tính giá trị của tài nguyên nước khoáng bằng cách so sánh giá chào bán/giá giao dịch gần nhất của tài nguyên nước khoáng tương tự nằm trong cùng khu vực. Phương pháp tính lãi vượt trội trong nhiều giai đoạn là phương pháp định giá sau khi trừ đi phần lợi nhuận hợp lý tính cho các tài sản khác đã góp phần tạo ra các luồng lưu chuyển tiền đó. Giá trị hợp lý của tài nguyên nước khoáng được khấu hao theo phương pháp đường thẳng dựa trên thời gian hữu dụng ước tính từ 10 năm đến 37 năm.



**Công ty Cổ phần Hàng tiêu dùng Masan và các công ty con**  
**Thuyết minh báo cáo tài chính hợp nhất giữa niên độ cho kỳ sáu tháng kết thúc ngày 30 tháng 6 năm 2021 (tiếp theo)**

**Mẫu B 09a – DN/HN**

(Ban hành theo Thông tư số 202/2014/TT-BTC  
ngày 22 tháng 12 năm 2014 của Bộ Tài chính)

**(i) Bất động sản đầu tư cho thuê**

**(i) Nguyên giá**

Bất động sản đầu tư cho thuê được thể hiện theo nguyên giá trừ đi giá trị hao mòn lũy kế. Nguyên giá ban đầu của bất động sản đầu tư cho thuê bao gồm nhà cửa, cơ sở hạ tầng và các chi phí liên quan trực tiếp đến việc đưa tài sản đến điều kiện cần thiết để tài sản có thể hoạt động theo cách thức đã dự kiến bởi Ban Giám đốc của công ty con. Các chi phí phát sinh sau khi bất động sản đầu tư cho thuê đã được đưa vào hoạt động như chi phí sửa chữa và bảo trì được ghi nhận vào báo cáo kết quả hoạt động kinh doanh hợp nhất trong kỳ mà chi phí phát sinh. Trong các trường hợp có thể chứng minh một cách rõ ràng rằng các khoản chi phí này làm tăng lợi ích kinh tế trong tương lai dự tính thu được từ bất động sản đầu tư cho thuê vượt trên mức hoạt động tiêu chuẩn theo như đánh giá ban đầu, thì các chi phí này được vốn hóa như một khoản nguyên giá tăng thêm của bất động sản đầu tư cho thuê.

**(ii) Khấu hao**

Khấu hao được tính theo phương pháp đường thẳng dựa trên thời gian hữu dụng ước tính của bất động sản đầu tư. Thời gian hữu dụng ước tính như sau:

- nhà cửa 20 – 25 năm
- cơ sở hạ tầng 5 – 20 năm

**(j) Chi phí xây dựng cơ bản dở dang**

Chi phí xây dựng cơ bản dở dang phản ánh các khoản chi phí xây dựng, máy móc và thiết bị chưa được hoàn thành hoặc chưa lắp đặt xong. Không tính khấu hao cho chi phí xây dựng cơ bản dở dang trong quá trình xây dựng và lắp đặt.

**(k) Chi phí trả trước dài hạn**

**(i) Chi phí đất trả trước và phí sử dụng hạ tầng**

Chi phí đất trả trước bao gồm tiền thuê đất trả trước, kể cả các khoản liên quan đến đất thuê mà Tập đoàn đã nhận được giấy chứng nhận quyền sử dụng đất nhưng không đủ điều kiện ghi nhận tài sản cố định vô hình theo các quy định hiện hành và các chi phí phát sinh khác liên quan đến việc bảo đảm cho việc sử dụng đất thuê. Các chi phí này được ghi nhận vào báo cáo kết quả hoạt động kinh doanh hợp nhất theo phương pháp đường thẳng dựa trên thời hạn của hợp đồng thuê đất từ là 42 năm đến 50 năm.

Phí sử dụng hạ tầng là chi phí trả trước phát sinh liên quan đến việc bảo đảm cho việc sử dụng hạ tầng khu công nghiệp. Phí sử dụng hạ tầng được phân bổ theo phương pháp đường thẳng dựa trên thời hạn của hợp đồng sử dụng cơ sở hạ tầng là 47 năm.

**Công ty Cổ phần Hàng tiêu dùng Masan và các công ty con**  
**Thuyết minh báo cáo tài chính hợp nhất giữa niên độ cho kỳ sáu tháng kết thúc ngày 30 tháng 6 năm 2021 (tiếp theo)**

**Mẫu B 09a – DN/HN**

(Ban hành theo Thông tư số 202/2014/TT-BTC  
ngày 22 tháng 12 năm 2014 của Bộ Tài chính)

**(ii) Lợi thế kinh doanh từ cổ phần hóa**

Giá trị lợi thế kinh doanh phát sinh từ cổ phần hóa doanh nghiệp nhà nước được ghi nhận là chi phí trả trước dài hạn. Giá trị lợi thế kinh doanh phát sinh từ cổ phần hóa doanh nghiệp nhà nước bao gồm giá trị thương hiệu và giá trị tiềm năng phát triển. Giá trị thương hiệu được xác định trên cơ sở các chi phí thực tế cho việc tạo dựng và bảo vệ nhãn hiệu, tên thương mại trong quá trình hoạt động của doanh nghiệp cho giai đoạn 5 năm trước thời điểm xác định giá trị doanh nghiệp (bao gồm chi phí thành lập doanh nghiệp, chi phí đào tạo nhân viên, chi phí quảng cáo, tuyên truyền trong và ngoài nước để quảng bá, giới thiệu sản phẩm, giới thiệu công ty, xây dựng trang web...). Giá trị tiềm năng phát triển được đánh giá trên cơ sở khả năng sinh lời của doanh nghiệp trong tương lai khi so sánh tỷ suất lợi nhuận của doanh nghiệp với lãi suất trái phiếu Chính phủ có kỳ hạn 5 năm. Giá trị lợi thế kinh doanh phát sinh từ cổ phần hóa doanh nghiệp nhà nước được phân bổ theo phương pháp đường thẳng trong 10 năm kể từ khi doanh nghiệp chính thức chuyển thành công ty cổ phần (được cấp giấy chứng nhận đăng ký kinh doanh chuyển thành công ty cổ phần).

**(iii) Công cụ và dụng cụ**

Công cụ và dụng cụ bao gồm các tài sản Tập đoàn nắm giữ để sử dụng trong quá trình hoạt động kinh doanh bình thường, với nguyên giá của mỗi tài sản thấp hơn 30 triệu VND và do đó không đủ điều kiện ghi nhận là tài sản cố định theo quy định hiện hành. Nguyên giá của các tài sản này được phân bổ theo phương pháp đường thẳng trong thời gian từ 2 năm đến 3 năm.

**(iii) Chi phí sắp xếp khoản vay**

Chi phí sắp xếp khoản vay được ghi nhận ban đầu theo giá gốc và được phân bổ theo phương pháp đường thẳng trong suốt kỳ hạn của các khoản vay liên quan.

**(l) Lợi thế thương mại**

Lợi thế thương mại phát sinh từ việc mua lại công ty con và công ty liên kết. Lợi thế thương mại được xác định theo giá gốc trừ đi giá trị hao mòn lũy kế. Giá gốc của lợi thế thương mại là khoản chênh lệch giữa giá phí mua và lợi ích của Tập đoàn trong giá trị hợp lý thuần của các tài sản, nợ phải trả và nợ tiềm tàng của đơn vị bị mua.

Lợi thế thương mại phát sinh khi mua công ty con được phân bổ theo phương pháp đường thẳng trong 10 năm. Giá trị ghi sổ của lợi thế thương mại phát sinh khi mua công ty con được ghi giảm xuống bằng giá trị có thể thu hồi khi Ban Giám đốc xác định khoản lợi thế thương mại không thể thu hồi toàn bộ.

Đối với các khoản đầu tư được kế toán theo phương pháp vốn chủ sở hữu, giá trị ghi sổ của lợi thế thương mại được bao gồm trong giá trị ghi sổ của khoản đầu tư và không được phân bổ.

**(m) Các khoản phải trả người bán và phải trả khác**

Các khoản phải trả người bán và khoản phải trả khác được thể hiện theo giá gốc.

042

NH  
:TY  
PM

ỜH

**Công ty Cổ phần Hàng tiêu dùng Masan và các công ty con**  
**Thuyết minh báo cáo tài chính hợp nhất giữa niên độ cho kỳ sáu tháng kết thúc ngày 30 tháng 6 năm 2021 (tiếp theo)**

**Mẫu B 09a – DN/HN**

*(Ban hành theo Thông tư số 202/2014/TT-BTC ngày 22 tháng 12 năm 2014 của Bộ Tài chính)*

**(n) Dự phòng**

Một khoản dự phòng được ghi nhận nếu, do kết quả của một sự kiện trong quá khứ, Tập đoàn có nghĩa vụ pháp lý hiện tại hoặc liên đới có thể ước tính một cách đáng tin cậy, và chắc chắn sẽ làm giảm sút các lợi ích kinh tế trong tương lai để thanh toán các khoản nợ phải trả do nghĩa vụ đó. Khoản dự phòng được xác định bằng cách chiết khấu dòng tiền dự kiến phải trả trong tương lai với tỷ lệ chiết khấu trước thuế phản ánh đánh giá của thị trường ở thời điểm hiện tại về giá trị thời gian của tiền và rủi ro cụ thể của khoản nợ đó.

***Dự phòng trợ cấp thôi việc***

Theo Bộ luật Lao động Việt Nam, khi nhân viên làm việc cho công ty từ 12 tháng trở lên (“nhân viên đủ điều kiện”) tự nguyện chấm dứt hợp đồng lao động của mình thì bên sử dụng lao động phải thanh toán tiền trợ cấp thôi việc cho nhân viên đó tính dựa trên số năm làm việc và mức lương tại thời điểm thôi việc của nhân viên đó. Dự phòng trợ cấp thôi việc được lập trên cơ sở số năm nhân viên làm việc cho Tập đoàn và mức lương bình quân của họ trong vòng sáu tháng trước ngày kết thúc kỳ kế toán. Cho mục đích xác định số năm làm việc của nhân viên, thời gian nhân viên đã tham gia bảo hiểm thất nghiệp theo quy định của pháp luật và thời gian làm việc đã được Tập đoàn chi trả trợ cấp thôi việc được loại trừ.

**(o) Vốn chủ sở hữu**

***(i) Vốn cổ phần và thặng dư vốn cổ phần***

Cổ phiếu phổ thông được phân loại là vốn chủ sở hữu. Cổ phiếu phổ thông được ghi nhận theo giá phát hành trừ đi các chi phí phát sinh liên quan trực tiếp đến việc phát hành cổ phiếu, trừ đi ảnh hưởng thuế. Các chi phí đó được ghi giảm vào thặng dư vốn cổ phần. Phần chênh lệch giữa số tiền thu được từ phát hành cổ phiếu và mệnh giá của cổ phiếu được phát hành được ghi nhận vào thặng dư vốn cổ phần.

***(ii) Vốn khác của chủ sở hữu***

Biến động vốn chủ sở hữu do hợp nhất kinh doanh chịu sự kiểm soát chung và việc mua lại/chuyển nhượng cổ phần cho cổ đông không kiểm soát mà không dẫn đến việc mất quyền kiểm soát cho giai đoạn trước ngày 1 tháng 1 năm 2015 được ghi nhận vào vốn khác của chủ sở hữu.

***(iii) Cổ phiếu quỹ***

Khi cổ phiếu phổ thông đã phát hành được mua lại, khoản tiền đã trả để mua lại bao gồm chi phí liên quan trực tiếp, sau khi trừ đi các ảnh hưởng của thuế, được ghi nhận như một khoản giảm trừ vốn chủ sở hữu. Cổ phiếu mua lại được phân loại là cổ phiếu quỹ thuộc vốn chủ sở hữu. Khi cổ phiếu quỹ được bán ra cho mục đích tái phát hành, giá vốn của cổ phiếu tái phát hành được xác định theo phương pháp bình quân gia quyền. Chênh lệch giữa khoản tiền nhận được và giá vốn của cổ phiếu tái phát hành được ghi nhận trong thặng dư vốn cổ phần.

**Công ty Cổ phần Hàng tiêu dùng Masan và các công ty con**  
**Thuyết minh báo cáo tài chính hợp nhất giữa niên độ cho kỳ sáu tháng kết thúc ngày 30 tháng 6 năm 2021 (tiếp theo)**

**Mẫu B 09a – DN/HN**  
(Ban hành theo Thông tư số 202/2014/TT-BTC  
ngày 22 tháng 12 năm 2014 của Bộ Tài chính)

**(p) Thuế**

Thuế thu nhập doanh nghiệp tính trên lợi nhuận hoặc lỗ hợp nhất của kỳ bao gồm thuế thu nhập hiện hành và thuế thu nhập hoãn lại. Thuế thu nhập doanh nghiệp được ghi nhận trong báo cáo kết quả hoạt động kinh doanh hợp nhất ngoại trừ trường hợp có các khoản thuế thu nhập liên quan đến các khoản mục được ghi nhận thẳng vào vốn chủ sở hữu, thì khi đó các khoản thuế thu nhập này cũng được ghi nhận thẳng vào vốn chủ sở hữu.

Thuế thu nhập hiện hành là khoản thuế dự kiến phải nộp dựa trên thu nhập chịu thuế trong kỳ, sử dụng các mức thuế suất có hiệu lực tại ngày kết thúc kỳ kế toán, và các khoản điều chỉnh thuế phải nộp liên quan đến những kỳ trước.

Thuế thu nhập hoãn lại được tính theo phương pháp bảng cân đối kế toán cho các chênh lệch tạm thời giữa giá trị ghi sổ của các khoản mục tài sản và nợ phải trả cho mục đích báo cáo tài chính và giá trị sử dụng cho mục đích tính thuế. Giá trị của thuế thu nhập hoãn lại được ghi nhận dựa trên cách thức dự kiến thu hồi hoặc thanh toán giá trị ghi sổ của các khoản mục tài sản và nợ phải trả sử dụng các mức thuế suất có hiệu lực hoặc cơ bản có hiệu lực tại ngày kết thúc kỳ kế toán.

Tài sản thuế thu nhập hoãn lại chỉ được ghi nhận trong phạm vi chắc chắn có đủ lợi nhuận tính thuế trong tương lai để các chênh lệch tạm thời này có thể sử dụng được. Tài sản thuế thu nhập hoãn lại được ghi giảm trong phạm vi không còn chắc chắn là các lợi ích về thuế liên quan này sẽ sử dụng được.

**(q) Doanh thu**

**(i) Doanh thu bán hàng**

Doanh thu bán hàng được ghi nhận trong báo cáo kết quả hoạt động kinh doanh hợp nhất khi phần lớn rủi ro và lợi ích gắn liền với quyền sở hữu sản phẩm hoặc hàng hoá được chuyển giao cho người mua. Doanh thu không được ghi nhận nếu như có những yếu tố không chắc chắn trọng yếu liên quan tới khả năng thu hồi các khoản phải thu hoặc liên quan tới khả năng hàng bán bị trả lại. Doanh thu bán hàng được ghi nhận theo số thuần sau khi đã trừ đi số chiết khấu giảm giá ghi trên hóa đơn bán hàng.

**(ii) Doanh thu cho thuê**

Doanh thu cho thuê tài sản được ghi nhận trong báo cáo kết quả hoạt động kinh doanh hợp nhất theo phương pháp đường thẳng dựa vào thời hạn của hợp đồng thuê. Các khoản hoa hồng cho thuê được ghi nhận như là một bộ phận hợp thành của tổng doanh thu cho thuê.

**(iii) Doanh thu cung cấp dịch vụ**

Doanh thu cung cấp dịch vụ được ghi nhận trong báo cáo kết quả hoạt động kinh doanh hợp nhất theo tỷ lệ phần trăm hoàn thành của giao dịch. Tỷ lệ phần trăm hoàn thành công việc được đánh giá dựa trên khảo sát các công việc đã được thực hiện. Doanh thu không được ghi nhận nếu như có những yếu tố không chắc chắn trọng yếu liên quan tới khả năng thu hồi các khoản phải thu.

**(r) Doanh thu hoạt động tài chính và chi phí tài chính**

**(i) Doanh thu hoạt động tài chính**

Doanh thu hoạt động tài chính chủ yếu bao gồm lãi tiền gửi ngân hàng, lãi từ các khoản cho vay phải thu và các hoạt động đầu tư khác; và lãi chênh lệch tỷ giá hối đoái.

Thu nhập lãi được ghi nhận theo tỷ lệ tương ứng với thời gian dựa trên số dư gốc và lãi suất áp dụng.

**Công ty Cổ phần Hàng tiêu dùng Masan và các công ty con**  
**Thuyết minh báo cáo tài chính hợp nhất giữa niên độ cho kỳ sáu tháng kết thúc ngày 30 tháng 6 năm 2021 (tiếp theo)**

**Mẫu B 09a – DN/HN**  
(Ban hành theo Thông tư số 202/2014/TT-BTC  
ngày 22 tháng 12 năm 2014 của Bộ Tài chính)

**(ii) Chi phí tài chính**

Chi phí tài chính chủ yếu bao gồm chi phí đi vay từ các ngân hàng, lỗ chênh lệch tỷ giá hối đoái và các chi phí tài chính khác.

Chi phí đi vay được ghi nhận là chi phí trong kỳ khi chi phí này phát sinh, ngoại trừ trường hợp chi phí đi vay liên quan đến các khoản vay cho mục đích hình thành tài sản đủ điều kiện vốn hoá chi phí đi vay thì khi đó chi phí đi vay phát sinh trong suốt thời gian hình thành tài sản sẽ được vốn hoá và ghi vào nguyên giá các tài sản này.

**(s) Các khoản thanh toán thuê hoạt động**

Các khoản thanh toán thuê hoạt động được ghi nhận trong báo cáo kết quả hoạt động kinh doanh hợp nhất theo phương pháp đường thẳng dựa vào thời hạn của hợp đồng thuê. Các khoản hoa hồng đi thuê được ghi nhận trong báo cáo kết quả hoạt động kinh doanh hợp nhất như là một bộ phận hợp thành của tổng chi phí thuê, trong suốt thời hạn thuê.

**(t) Lãi trên cổ phiếu**

Tập đoàn trình bày lãi cơ bản và lãi suy giảm trên cổ phiếu (“EPS”) cho các cổ phiếu phổ thông. Lãi cơ bản trên cổ phiếu được tính bằng cách lấy lãi hoặc lỗ hợp nhất thuộc về cổ đông phổ thông của Công ty (sau khi trừ đi khoản phân bổ vào quỹ khen thưởng, phúc lợi trong kỳ kế toán) chia cho số lượng cổ phiếu phổ thông bình quân gia quyền lưu hành trong kỳ. Lãi suy giảm trên cổ phiếu được xác định bằng cách điều chỉnh lãi hoặc lỗ hợp nhất thuộc về cổ đông phổ thông của Công ty và số lượng cổ phiếu phổ thông bình quân đang lưu hành có tính đến các ảnh hưởng của cổ phiếu phổ thông suy giảm tiềm năng.

**(u) Báo cáo bộ phận**

Một bộ phận là một hợp phần có thể xác định riêng biệt được của Tập đoàn khi tham gia vào việc cung cấp các sản phẩm hoặc dịch vụ liên quan (bộ phận chia theo hoạt động kinh doanh), hoặc cung cấp sản phẩm hoặc dịch vụ trong một môi trường kinh tế cụ thể (bộ phận chia theo khu vực địa lý), mỗi bộ phận này chịu rủi ro và thu được lợi ích khác biệt với các bộ phận khác. Mẫu báo cáo bộ phận chính yếu và thứ yếu của Tập đoàn lần lượt được lập dựa theo bộ phận chia theo hoạt động kinh doanh và theo khu vực địa lý.

Kết quả kinh doanh, tài sản và nợ phải trả của bộ phận bao gồm các khoản trực tiếp thuộc về bộ phận đó và các khoản có thể phân bổ vào bộ phận đó một cách hợp lý. Các khoản không được phân bổ bao gồm tiền và các khoản tương đương tiền và các khoản lãi tiền gửi liên quan, các khoản đầu tư và các thu nhập phát sinh liên quan, các khoản vay và các chi phí phát sinh liên quan, tài sản chung của văn phòng chính Công ty, chi phí quản lý doanh nghiệp, tài sản và nợ thuế thu nhập và chi phí thuế thu nhập doanh nghiệp và các khoản thuộc về hơn một bộ phận và không thể phân bổ một cách hợp lý vào một bộ phận.

**(v) Các bên liên quan**

Các bên được xem là bên liên quan của Tập đoàn nếu một bên có khả năng, trực tiếp hoặc gián tiếp, kiểm soát bên kia hoặc gây ảnh hưởng đáng kể tới bên kia trong việc ra các quyết định tài chính và hoạt động, hoặc khi Tập đoàn và bên kia cùng chịu sự kiểm soát chung hoặc ảnh hưởng đáng kể chung. Các bên liên quan có thể là các công ty hoặc các cá nhân, bao gồm cả các thành viên gia đình thân cận của các cá nhân được xem là liên quan.

**Công ty Cổ phần Hàng tiêu dùng Masan và các công ty con**  
**Thuyết minh báo cáo tài chính hợp nhất giữa niên độ cho kỳ sáu tháng kết thúc ngày 30 tháng 6 năm 2021 (tiếp theo)**

**Mẫu B 09a – DN/HN**

*(Ban hành theo Thông tư số 202/2014/TT-BTC ngày 22 tháng 12 năm 2014 của Bộ Tài chính)*

**(w) Thông tin so sánh**

Thông tin so sánh trong báo cáo tài chính hợp nhất giữa niên độ này được trình bày dưới dạng dữ liệu tương ứng. Theo phương pháp này, các thông tin so sánh của kỳ trước được trình bày như một phần không thể tách rời của báo cáo tài chính hợp nhất giữa niên độ kỳ hiện tại và phải được xem xét trong mối liên hệ với các số liệu và thuyết minh của kỳ hiện tại. Theo đó, thông tin so sánh bao gồm trong báo cáo tài chính hợp nhất giữa niên độ này không nhằm mục đích trình bày về tình hình tài chính hợp nhất, kết quả hoạt động kinh doanh hợp nhất và lưu chuyển tiền tệ hợp nhất của Tập đoàn trong kỳ trước.

Thông tin so sánh tại ngày 1 tháng 1 năm 2021 được mang sang từ số liệu trình bày trong báo cáo tài chính của Tập đoàn tại ngày và cho năm kết thúc ngày 31 tháng 12 năm 2020. Thông tin so sánh cho kỳ sáu tháng kết thúc ngày 30 tháng 6 năm 2020 được mang sang từ số liệu trình bày trong báo cáo tài chính hợp nhất giữa niên độ của Tập đoàn tại ngày và cho kỳ sáu tháng kết thúc ngày 30 tháng 6 năm 2020.

**4. Tính thời vụ của các hoạt động kinh doanh**

Tổng doanh thu của Tập đoàn thường tăng trong quý 4 hàng năm vì các nhà phân phối chuẩn bị cho sự gia tăng nhu cầu tiêu dùng trong những tháng trước dịp Tết Nguyên đán diễn ra vào quý đầu hàng năm. Theo đó, Tập đoàn thường tăng cường sản xuất các sản phẩm gia vị, thực phẩm tiện lợi và đồ uống không cồn cũng như tăng cường quảng cáo và khuyến mãi trong quý 4 hàng năm để thúc đẩy doanh số bán hàng trong thời gian dẫn đến mùa lễ hội.

**5. Các thay đổi trong ước tính kế toán**

Khi lập báo cáo tài chính hợp nhất giữa niên độ, Ban Giám đốc của Công ty và các công ty con đã thực hiện một số ước tính kế toán. Kết quả thực tế có thể khác với các ước tính kế toán này. Không có thay đổi trọng yếu trong các ước tính kế toán so với các ước tính kế toán được thực hiện khi lập báo cáo tài chính hợp nhất năm gần nhất hoặc báo cáo tài chính hợp nhất giữa niên độ của năm trước.

**6. Các thay đổi trong cơ cấu của Tập đoàn**

Trong kỳ, lợi ích kinh tế của Công ty trong Công ty Cổ phần Café De Nam và Công ty Cổ phần Thương mại Dịch vụ và Sản xuất Krôngpha, các công ty con sở hữu gián tiếp của Công ty, lần lượt tăng từ 83,97% đến 96,59% và từ 90,17% đến 90,18%. Xem thêm Thuyết minh 8 để biết thêm thông tin.

Ngoài các thay đổi trên, không có sự thay đổi trọng yếu nào khác trong cơ cấu của Tập đoàn kể từ ngày kết thúc kỳ kế toán năm gần nhất có ảnh hưởng đến báo cáo tài chính hợp nhất giữa niên độ của Tập đoàn cho kỳ sáu tháng kết thúc ngày 30 tháng 6 năm 2021.

**Công ty Cổ phần Hàng tiêu dùng Masan và các công ty con****Thuyết minh báo cáo tài chính hợp nhất giữa niên độ cho kỳ sáu tháng kết thúc ngày 30 tháng 6 năm 2021 (tiếp theo)****Mẫu B 09a – DN/HN***(Ban hành theo Thông tư số 202/2014/TT-BTC ngày 22 tháng 12 năm 2014 của Bộ Tài chính)***7. Báo cáo bộ phận****(a) Bộ phận chia theo hoạt động kinh doanh**

Tập đoàn phân loại các bộ phận kinh doanh thành bốn bộ phận kinh doanh chính là thực phẩm, đồ uống, sản phẩm chăm sóc gia đình và các bộ phận kinh doanh khác. Bộ phận Thực phẩm bao gồm gia vị và thực phẩm tiện lợi. Bộ phận kinh doanh khác bao gồm dịch vụ cho thuê nhà kho và khác.

**Cho kỳ sáu tháng kết thúc ngày 30 tháng 6 năm 2021**

	<b>Thực phẩm (*) VND</b>	<b>Đồ uống (*) VND</b>	<b>Sản phẩm chăm sóc gia đình (*) VND</b>	<b>Khác VND</b>	<b>Hợp nhất VND</b>
Tổng doanh thu của bộ phận – thuần	7.608.973.287.802	2.639.727.874.161	745.123.125.028	27.509.189.883	11.021.333.476.874
Lợi nhuận gộp của bộ phận	3.043.572.281.762	1.264.315.501.959	190.798.868.986	7.967.322.454	4.506.653.975.161
Kết quả kinh doanh của bộ phận	1.714.606.952.090	623.777.475.193	15.282.508.739	7.967.322.454	2.361.634.258.476
Chi phí quản lý doanh nghiệp không phân bổ					(271.715.033.860)
Doanh thu hoạt động tài chính					367.645.971.723
Chi phí tài chính					(117.743.817.045)
Lợi nhuận thuần từ hoạt động kinh doanh					2.339.821.379.294
Thu nhập khác					558.910.251
Chi phí khác					(10.335.855.631)
Chi phí thuế thu nhập doanh nghiệp					(318.163.514.076)
Lợi nhuận sau thuế thu nhập doanh nghiệp					2.011.880.919.838



**Công ty Cổ phần Hàng tiêu dùng Masan và các công ty con**

**Thuyết minh báo cáo tài chính hợp nhất giữa niên độ cho kỳ sáu tháng kết thúc ngày 30 tháng 6 năm 2021 (tiếp theo)**

**Mẫu B 09a – DN/HN**

*(Ban hành theo Thông tư số 202/2014/TT-BTC ngày 22 tháng 12 năm 2014 của Bộ Tài chính)*

**Cho kỳ sáu tháng kết thúc ngày 30 tháng 6 năm 2020**

	<b>Thực phẩm (*) VND</b>	<b>Đồ uống (*) VND</b>	<b>Sản phẩm chăm sóc gia đình (*) VND</b>	<b>Khác VND</b>	<b>Hợp nhất VND</b>
Tổng doanh thu của bộ phận – thuần	7.119.125.939.601	2.395.280.539.265	508.841.867.844	5.907.803.027	10.029.156.149.737
Lợi nhuận gộp của bộ phận	2.893.295.627.040	1.102.351.597.368	127.229.886.449	2.259.789.986	4.125.136.900.843
Kết quả kinh doanh của bộ phận	1.718.457.486.560	468.724.501.873	42.150.278.354	2.259.789.986	2.231.592.056.773
Chi phí quản lý doanh nghiệp không phân bổ					(253.049.152.154)
Doanh thu hoạt động tài chính					382.593.554.934
Chi phí tài chính					(172.688.024.593)
Lợi nhuận thuần từ hoạt động kinh doanh					2.188.448.434.960
Thu nhập khác					775.815.287
Chi phí khác					(2.087.250.608)
Chi phí thuế thu nhập doanh nghiệp					(319.676.611.788)
Lợi nhuận sau thuế thu nhập doanh nghiệp					1.867.460.387.851

Kết quả kinh doanh của bộ phận là doanh thu thuần của bộ phận trừ giá vốn hàng bán của bộ phận, chi phí bán hàng và chi phí quản lý doanh nghiệp trực tiếp thuộc về bộ phận đó và chi phí bán hàng và chi phí quản lý doanh nghiệp gián tiếp được phân bổ dựa trên cơ sở hợp lý.

Chi phí không phân bổ là chi phí quản lý doanh nghiệp mà Ban Giám đốc Công ty tin rằng không thể phân bổ các chi phí này một cách hợp lý cho từng bộ phận. Những chi phí này phát sinh ở cấp độ Tập đoàn.



**Công ty Cổ phần Hàng tiêu dùng Masan và các công ty con**

**Thuyết minh báo cáo tài chính hợp nhất giữa niên độ cho kỳ sáu tháng kết thúc ngày 30 tháng 6 năm 2021 (tiếp theo)**

**Mẫu B 09a – DN/HN**

*(Ban hành theo Thông tư số 202/2014/TT-BTC ngày 22 tháng 12 năm 2014 của Bộ Tài chính)*

- (\*) Kết quả kinh doanh của bộ phận Thực phẩm, Đồ uống và Sản phẩm chăm sóc gia đình bao gồm phân bổ lợi thế thương mại với số tiền là 43.824 triệu VND (kỳ sáu tháng kết thúc ngày 30 tháng 6 năm 2020: 40.683 triệu VND), khấu hao giá trị hợp lý của tài sản cố định vô hình và chi phí trả trước dài hạn phát sinh từ hợp nhất kinh doanh với số tiền là 56.626 triệu VND (kỳ sáu tháng kết thúc ngày 30 tháng 6 năm 2020: 54.573 triệu VND) và khấu hao giá trị hợp lý tăng thêm của tài sản cố định hữu hình phát sinh từ hợp nhất kinh doanh với số tiền là 1.334 triệu VND (kỳ sáu tháng kết thúc ngày 30 tháng 6 năm 2020: 1.812 triệu VND) và khấu hao giá trị hợp lý tăng thêm của bất động sản đầu tư phát sinh từ hợp nhất kinh doanh với số tiền là 1.713 triệu VND (kỳ sáu tháng kết thúc ngày 30 tháng 6 năm 2020: 1.142 triệu VND) trong kỳ.

**Tại ngày 30 tháng 6 năm 2021**

	<b>Thực phẩm VND</b>	<b>Đồ uống VND</b>	<b>Sản phẩm chăm sóc gia đình VND</b>	<b>Hợp nhất VND</b>
Tài sản bộ phận	5.927.583.320.551	2.527.718.185.661	1.149.025.669.059	9.604.327.175.271
Tài sản không phân bổ				14.376.756.911.182
<b>Tổng tài sản</b>				<b>23.981.084.086.453</b>
Nợ phải trả bộ phận	1.279.336.615.986	534.420.446.224	278.327.556.746	2.092.084.618.956
Nợ phải trả không phân bổ				8.795.749.048.350
<b>Tổng nợ phải trả</b>				<b>10.887.833.667.306</b>
<b>Cho kỳ sáu tháng kết thúc ngày 30 tháng 6 năm 2021</b>				
Chi tiêu vốn	460.060.307.155	57.069.915.650	7.338.098.152	524.468.320.957
Chi tiêu vốn không phân bổ				18.724.529.728
Khấu hao tài sản cố định hữu hình và bất động sản đầu tư	203.380.646.582	77.361.246.965	13.368.593.489	294.110.487.036
Khấu hao tài sản cố định hữu hình không phân bổ				2.982.756.012
Khấu hao tài sản cố định vô hình, phân bổ lợi thế thương mại và chi phí trả trước dài hạn	28.968.396.406	85.027.014.113	18.004.249.039	131.999.659.558
Khấu hao tài sản cố định vô hình và phân bổ chi phí trả trước dài hạn không phân bổ				21.205.241.624

**Công ty Cổ phần Hàng tiêu dùng Masan và các công ty con**

**Thuyết minh báo cáo tài chính hợp nhất giữa niên độ cho kỳ sáu tháng kết thúc ngày 30 tháng 6 năm 2021 (tiếp theo)**

**Mẫu B 09a – DN/HN**

*(Ban hành theo Thông tư số 202/2014/TT-BTC ngày 22 tháng 12 năm 2014 của Bộ Tài chính)*

**Tại ngày 1 tháng 1 năm 2021**

	<b>Thực phẩm VND</b>	<b>Đồ uống VND</b>	<b>Sản phẩm chăm sóc gia đình VND</b>	<b>Hợp nhất VND</b>
Tài sản bộ phận	5.508.223.504.330	2.657.566.827.661	1.168.098.039.093	9.333.888.371.084
Tài sản không phân bổ				16.199.518.181.941
<b>Tổng tài sản</b>				<b>25.533.406.553.025</b>
Nợ phải trả bộ phận	1.245.516.882.503	509.129.738.294	342.197.039.797	2.096.843.660.594
Nợ phải trả không phân bổ				9.153.578.132.819
<b>Tổng nợ phải trả</b>				<b>11.250.421.793.413</b>
<b>Cho kỳ sáu tháng kết thúc ngày 30 tháng 6 năm 2020</b>				
Chi tiêu vốn	433.224.746.818	31.722.173.657	3.430.111.470	468.377.031.945
Chi tiêu vốn không phân bổ				5.384.849.381
Khấu hao tài sản cố định hữu hình và bất động sản đầu tư	180.251.891.848	69.371.481.734	8.780.098.413	258.403.471.995
Khấu hao tài sản cố định hữu hình không phân bổ				6.584.150.889
Khấu hao tài sản cố định vô hình, phân bổ lợi thế thương mại và chi phí trả trước dài hạn	23.732.146.840	85.791.049.178	11.993.162.227	121.516.358.245
Khấu hao tài sản cố định vô hình và phân bổ chi phí trả trước dài hạn không phân bổ				18.348.554.351

**Công ty Cổ phần Hàng tiêu dùng Masan và các công ty con**  
**Thuyết minh báo cáo tài chính hợp nhất giữa niên độ cho kỳ sáu tháng kết thúc ngày 30 tháng 6 năm 2021 (tiếp theo)**

**Mẫu B 09a – DN/HN**  
*(Ban hành theo Thông tư số 202/2014/TT-BTC ngày 22 tháng 12 năm 2014 của Bộ Tài chính)*

Chi tiết các tài sản không phân bổ và các khoản nợ phải trả không phân bổ như sau:

	<b>30/6/2021</b>	<b>1/1/2021</b>
	<b>VND</b>	<b>VND</b>
Tiền và các khoản tương đương tiền	4.411.230.029.020	3.818.494.309.952
Đầu tư tài chính ngắn hạn	308.000.000.000	212.300.000.000
Các khoản phải thu ngắn hạn thuần	3.061.442.610.238	2.959.815.772.943
Hàng tồn kho	96.502.735.246	28.942.269.523
Tài sản ngắn hạn khác	19.509.232.851	8.316.156.522
Các khoản phải thu dài hạn thuần	6.069.496.694.890	8.785.436.801.907
Tài sản cố định	82.600.107.642	97.794.178.017
Chi phí xây dựng cơ bản dở dang	67.949.582.350	53.188.521.918
Tài sản dài hạn khác	260.025.918.945	235.230.171.159
	<hr/>	<hr/>
Tài sản không phân bổ	14.376.756.911.182	16.199.518.181.941
	<hr/>	<hr/>
Phải trả người bán ngắn hạn	358.198.209.562	241.595.769.403
Người mua trả tiền trước	42.760.714.776	25.947.739.882
Thuế phải nộp Nhà nước	372.861.952.321	535.270.102.534
Phải trả người lao động	34.859.870.173	-
Chi phí phải trả	545.255.211.473	691.852.007.440
Phải trả ngắn hạn khác	277.418.020.903	11.550.745.860
Vay ngắn hạn	6.024.426.457.652	6.660.448.654.909
Vay dài hạn	951.295.667.307	787.689.223.375
Thuế thu nhập hoãn lại phải trả	188.672.944.183	199.223.889.416
	<hr/>	<hr/>
Nợ phải trả không phân bổ	8.795.749.048.350	9.153.578.132.819
	<hr/>	<hr/>

**(b) Bộ phận chia theo vùng địa lý**

Tập đoàn hoạt động tại Việt Nam và Thái Lan. Hoạt động kinh doanh tại Thái Lan hiện tại là không trọng yếu đối với Tập đoàn.

**Công ty Cổ phần Hàng tiêu dùng Masan và các công ty con**  
**Thuyết minh báo cáo tài chính hợp nhất giữa niên độ cho kỳ sáu tháng kết thúc ngày 30 tháng 6 năm 2021 (tiếp theo)**

**Mẫu B 09a – DN/HN**  
*(Ban hành theo Thông tư số 202/2014/TT-BTC ngày 22 tháng 12 năm 2014 của Bộ Tài chính)*

**8. Tăng lợi ích kinh tế trong các công ty con**

**(a) Tăng lợi ích kinh tế trong Công ty Cổ phần Café De Nam**

Trong kỳ, Công ty Cổ phần Café De Nam (“CDN”), một công ty con sở hữu gián tiếp của Công ty thông qua Công ty Cổ phần VinaCafé Biên Hòa (“VCF”), đã phát hành 17.000.000 cổ phiếu mới theo mệnh giá, số cổ phiếu này đã được VCF mua toàn bộ. Do kết quả của giao dịch này, lợi ích kinh tế của Công ty trong CDN đã tăng từ 83,97% lên 96,59% và một khoản chênh lệch là 15.279.085.611 VND được ghi giảm lợi nhuận sau thuế chưa phân phối (Thuyết minh 27).

**(b) Tăng lợi ích kinh tế trong Công ty Cổ phần Thương mại Dịch vụ và Sản xuất Krôngpha**

Trong kỳ, Công ty Cổ phần Thương mại Dịch vụ và Sản xuất Krôngpha (“KRP”), một công ty con sở hữu gián tiếp của Công ty thông qua Công ty Cổ phần Nước khoáng Vĩnh Hảo (“VHM”), đã phát hành 3.000.000 cổ phiếu mới theo mệnh giá, số cổ phiếu này đã được VHM mua toàn bộ. Do kết quả của giao dịch này, lợi ích kinh tế của Công ty trong KRP đã tăng từ 90,17% lên 90,18% và một khoản chênh lệch là 316.458 VND được ghi giảm lợi nhuận sau thuế chưa phân phối (Thuyết minh 27).

**9. Tiền và các khoản tương đương tiền**

	<b>30/6/2021</b>	<b>1/1/2021</b>
	<b>VND</b>	<b>VND</b>
Tiền mặt	652.373.155	1.105.798.725
Tiền gửi ngân hàng	148.554.815.865	145.788.511.227
Các khoản tương đương tiền	4.262.022.840.000	3.671.600.000.000
	<hr/>	<hr/>
	4.411.230.029.020	3.818.494.309.952
	<hr/>	<hr/>

Các khoản tương đương tiền phản ánh các khoản tiền gửi ngân hàng có kỳ hạn với kỳ hạn gốc không quá 3 tháng kể từ ngày gửi.

**Công ty Cổ phần Hàng tiêu dùng Masan và các công ty con**  
**Thuyết minh báo cáo tài chính hợp nhất giữa niên độ cho kỳ sáu tháng kết thúc ngày 30**  
**tháng 6 năm 2021 (tiếp theo)**

**Mẫu B 09a – DN/HN**  
*(Ban hành theo Thông tư số 202/2014/TT-BTC*  
*ngày 22 tháng 12 năm 2014 của Bộ Tài chính)*

**10. Đầu tư tài chính**

	<b>30/6/2021</b>	<b>1/1/2021</b>
	<b>VND</b>	<b>VND</b>
<b>Đầu tư tài chính ngắn hạn</b>		
Đầu tư nắm giữ đến ngày đáo hạn (a)	308.000.000.000	212.300.000.000
<hr/>		
<b>Đầu tư tài chính dài hạn</b>		
Đầu tư vào một công ty liên kết (b)	249.391.858.906	249.391.858.906
<hr/>		

**(a) Đầu tư nắm giữ đến ngày đáo hạn – ngắn hạn**

	<b>30/6/2021</b>	<b>1/1/2021</b>
	<b>VND</b>	<b>VND</b>
Tiền gửi ngân hàng có kỳ hạn	308.000.000.000	212.300.000.000
<hr/>		

Đầu tư nắm giữ đến ngày đáo hạn – ngắn hạn phản ánh các khoản tiền gửi ngân hàng có kỳ hạn với thời gian đáo hạn còn lại không quá 12 tháng kể từ ngày kết thúc kỳ kế toán.

**Công ty Cổ phần Hàng tiêu dùng Masan và các công ty con**

**Thuyết minh báo cáo tài chính hợp nhất giữa niên độ cho kỳ sáu tháng kết thúc ngày 30 tháng 6 năm 2021 (tiếp theo)**

**Mẫu B 09a – DN/HN**

*(Ban hành theo Thông tư số 202/2014/TT-BTC ngày 22 tháng 12 năm 2014 của Bộ Tài chính)*

**(b) Đầu tư vào một công ty liên kết**

	30/6/2021			1/1/2021		
	Số cổ phiếu	% sở hữu và quyền biểu quyết	Giá trị ghi sổ theo phương pháp vốn chủ sở hữu VND	Số cổ phiếu	% sở hữu và quyền biểu quyết	Giá trị ghi sổ theo phương pháp vốn chủ sở hữu VND
Công ty Cổ phần Thực phẩm Cholimex (“CLX”)	2.659.217	32,83%	249.391.858.906	2.659.217	32,83%	249.391.858.906

Tập đoàn chưa xác định giá trị hợp lý của khoản đầu tư góp vốn vào một công ty liên kết để thuyết minh trong báo cáo tài chính hợp nhất giữa niên độ bởi vì các Chuẩn mực Kế toán Việt Nam, Chế độ Kế toán Doanh nghiệp Việt Nam hiện không có hướng dẫn về cách tính giá trị hợp lý sử dụng các kỹ thuật định giá. Giá trị hợp lý của khoản đầu tư góp vốn vào một công ty liên kết có thể khác với giá trị ghi sổ.

Trong kỳ, Tập đoàn không có giao dịch chủ yếu nào với CLX. Xem thêm Thuyết minh 1(d) mô tả về hoạt động chính của CLX.

Biến động trong kỳ của giá trị ghi sổ của khoản đầu tư vào một công ty liên kết của Tập đoàn như sau:

	CLX VND
Giá trị ghi sổ của khoản đầu tư vào một công ty liên kết tại thời điểm đầu kỳ	249.391.858.906
Phần lợi nhuận phát sinh sau ngày mua từ một công ty liên kết trong kỳ	13.296.085.000
Cổ tức phải thu từ một công ty liên kết liên quan đến giai đoạn sau ngày mua	(13.296.085.000)
	<hr/>
Giá trị ghi sổ của khoản đầu tư vào một công ty liên kết tại thời điểm cuối kỳ	249.391.858.906

**Công ty Cổ phần Hàng tiêu dùng Masan và các công ty con**  
**Thuyết minh báo cáo tài chính hợp nhất giữa niên độ cho kỳ sáu tháng kết thúc ngày 30 tháng 6 năm 2021 (tiếp theo)**

**Mẫu B 09a – DN/HN**  
*(Ban hành theo Thông tư số 202/2014/TT-BTC ngày 22 tháng 12 năm 2014 của Bộ Tài chính)*

**11. Phải thu của khách hàng**

	<b>30/6/2021</b> <b>VND</b>	<b>1/1/2021</b> <b>VND</b>
Phải thu từ các bên liên quan	231.459.352.089	139.823.005.666
Phải thu từ các bên thứ ba	194.043.868.796	259.334.909.225
	<b>425.503.220.885</b>	<b>399.157.914.891</b>

Xem thêm Thuyết minh 39 trình bày chi tiết số dư với các bên liên quan. Các khoản phải thu thương mại từ các bên liên quan không được đảm bảo, không hưởng lãi và có thời hạn thu hồi từ 30 đến 180 ngày kể từ ngày ghi trên hóa đơn.

**12. Phải thu khác**

**(a) Phải thu ngắn hạn khác**

	<b>30/6/2021</b> <b>VND</b>	<b>1/1/2021</b> <b>VND</b>
Khoản phải thu phi thương mại từ các bên liên quan (*)	21.413.668.705	2.123.755.382
Các khoản đặt cọc cho các hoạt động đầu tư khác (**)	2.750.000.000.000	2.750.000.000.000
Lãi dự thu từ các hoạt động đầu tư khác (**)	156.988.356.157	68.347.945.202
Lãi dự thu từ tiền gửi ngân hàng	9.642.576.074	7.869.546.301
Ký quỹ, ký cược ngắn hạn	8.913.877.365	8.281.518.560
Phải thu khác	12.303.949.255	26.553.395.964
	<b>2.959.262.427.556</b>	<b>2.863.176.161.409</b>

**(b) Phải thu dài hạn khác**

	<b>30/6/2021</b> <b>VND</b>	<b>1/1/2021</b> <b>VND</b>
Lãi dự thu từ một bên liên quan (***)	2.039.616.481.502	1.825.025.926.859
Ký quỹ, ký cược dài hạn	33.298.341.796	32.676.500.956
	<b>2.072.914.823.298</b>	<b>1.857.702.427.815</b>

(\*) Các khoản phải thu khác từ các bên liên quan không được đảm bảo, không hưởng lãi và có thể thu hồi khi có nhu cầu.

(\*\*) Tại ngày 30 tháng 6 năm 2021, số dư này thể hiện số tiền đặt cọc cho các bên thứ ba theo các hợp đồng hợp tác kinh doanh. Theo các hợp đồng này, các bên thứ ba cam kết sẽ trả cho Tập đoàn tỷ suất lợi nhuận tối thiểu trên khoản tiền đã đặt cọc là 6,5% một năm (1/1/2021: 6,5% một năm).

(\*\*\*) Đây là các khoản thu nhập tiền lãi phải thu từ các khoản cho một bên liên quan vay. Xem thêm Thuyết minh 14 và Thuyết minh 39 để biết thêm thông tin.

001-0  
 ANH  
 TNH  
 JIG  
 Ô CH



**Công ty Cổ phần Hàng tiêu dùng Masan và các công ty con**  
**Thuyết minh báo cáo tài chính hợp nhất giữa niên độ cho kỳ sáu tháng kết thúc ngày 30 tháng 6 năm 2021 (tiếp theo)**

Mẫu B 09a – DN/HN  
 (Ban hành theo Thông tư số 202/2014/TT-BTC ngày 22 tháng 12 năm 2014 của Bộ Tài chính)

**13. Hàng tồn kho**

	30/6/2021		1/1/2021	
	Giá gốc VND	Dự phòng VND	Giá gốc VND	Dự phòng VND
Hàng mua đang đi đường	21.717.074.976	-	84.844.813.671	-
Nguyên vật liệu	1.035.419.417.276	(11.307.710.145)	850.755.021.672	(6.291.797.300)
Công cụ và dụng cụ	86.551.994.556	(7.089.357.508)	80.264.113.937	(7.192.136.285)
Sản phẩm dở dang	263.960.349.806	-	270.156.261.907	-
Thành phẩm	678.096.674.057	(35.996.669.877)	539.114.185.062	(18.129.867.683)
Hàng hóa	76.084.253.061	-	48.106.216.715	-
Hàng gửi đi bán	2.657.768.106	-	-	-
	<b>2.164.487.531.838</b>	<b>(54.393.737.530)</b>	<b>1.873.240.612.964</b>	<b>(31.613.801.268)</b>

Biến động trong kỳ của dự phòng giảm giá hàng tồn kho như sau:

	Kỳ sáu tháng kết thúc ngày	
	30/6/2021 VND	30/6/2020 VND
Số dư đầu kỳ	31.613.801.268	45.040.532.163
Tăng dự phòng trong kỳ	66.400.152.922	23.239.478.510
Sử dụng dự phòng trong kỳ	(32.396.865.983)	(35.568.796.336)
Hoàn nhập	(11.223.350.677)	(3.017.161.548)
Số dư cuối kỳ	<b>54.393.737.530</b>	<b>29.694.052.789</b>

Trong hàng tồn kho của Tập đoàn tại ngày 30 tháng 6 năm 2021 có 54,394 triệu VND (1/1/2021: 31,614 triệu VND) hàng tồn kho chậm luân chuyển.

**14. Phải thu về cho vay dài hạn**

	30/6/2021 VND	1/1/2021 VND
Các khoản phải thu về cho vay dài hạn từ một bên liên quan	3.996.581.871.592	6.927.734.374.092

Các khoản phải thu về cho vay dài hạn không có bảo đảm và được hưởng lãi suất năm là 6,5% tại ngày 30 tháng 6 năm 2021 (1/1/2021: 6,5% một năm). Các khoản cho vay này đáo hạn vào ngày 31 tháng 12 năm 2022. Tiền lãi phải thu vào ngày đáo hạn của các hợp đồng cho vay.

**Công ty Cổ phần Hàng tiêu dùng Masan và các công ty con**

**Thuyết minh báo cáo tài chính hợp nhất giữa niên độ cho kỳ sáu tháng kết thúc ngày 30 tháng 6 năm 2021 (tiếp theo)**

**Mẫu B 09a – DN/HN**

(Ban hành theo Thông tư số 202/2014/TT-BTC ngày 22 tháng 12 năm 2014 của Bộ Tài chính)

**15. Tài sản cố định hữu hình**

	Nhà cửa và vật kiến trúc VND	Nâng cấp tài sản thuê VND	Máy móc và thiết bị VND	Thiết bị văn phòng VND	Phương tiện vận chuyển VND	Tổng VND
<b>Nguyên giá</b>						
Số dư đầu kỳ	2.186.902.214.064	59.609.724.541	5.186.357.112.818	89.366.588.848	20.547.023.503	7.542.782.663.774
Tăng trong kỳ	-	-	912.870.000	388.090.909	48.000.000	1.348.960.909
Chuyển từ chi phí xây dựng cơ bản dờ dang	18.413.648.747	-	111.117.457.951	5.099.851.978	4.564.838.122	139.195.796.798
Thanh lý	(3.001.002.809)	-	(7.760.211.729)	(18.711.000)	-	(10.779.925.538)
Xóa sổ	(2.586.793.966)	(248.492.875)	(1.384.708.624)	(381.646.295)	(75.821.200)	(4.677.462.960)
<b>Số dư cuối kỳ</b>	<b>2.199.728.066.036</b>	<b>59.361.231.666</b>	<b>5.289.242.520.416</b>	<b>94.454.174.440</b>	<b>25.084.040.425</b>	<b>7.667.870.032.983</b>
<b>Giá trị hao mòn lũy kế</b>						
Số dư đầu kỳ	534.807.366.328	58.109.696.368	2.670.886.594.946	55.991.787.091	11.691.479.164	3.331.486.923.897
Khấu hao trong kỳ	52.570.692.489	1.500.028.173	234.797.373.853	4.540.727.394	1.180.722.893	294.589.544.802
Thanh lý	(1.091.264.835)	-	(6.307.994.436)	(18.711.000)	-	(7.417.970.271)
Xóa sổ	(1.961.451.725)	(248.492.875)	(1.384.708.624)	(381.646.295)	(75.821.200)	(4.052.120.719)
<b>Số dư cuối kỳ</b>	<b>584.325.342.257</b>	<b>59.361.231.666</b>	<b>2.897.991.265.739</b>	<b>60.132.157.190</b>	<b>12.796.380.857</b>	<b>3.614.606.377.709</b>
<b>Giá trị còn lại</b>						
Số dư đầu kỳ	1.652.094.847.736	1.500.028.173	2.515.470.517.872	33.374.801.757	8.855.544.339	4.211.295.739.877
Số dư cuối kỳ	1.615.402.723.779	-	2.391.251.254.677	34.322.017.250	12.287.659.568	4.053.263.655.274

Trong tài sản cố định hữu hình của Tập đoàn có các tài sản có nguyên giá là 1.105.479 triệu VND đã khấu hao hết tại ngày 30 tháng 6 năm 2021 (1/1/2021: 1.007.990 triệu VND), nhưng vẫn đang được sử dụng.

Tại ngày 30 tháng 6 năm 2021 và ngày 1 tháng 1 năm 2021, một số tài sản cố định hữu hình của Tập đoàn được thế chấp tại ngân hàng để bảo đảm cho các khoản vay của Tập đoàn (Thuyết minh 26).

Công ty Cổ phần Hàng tiêu dùng Masan và các công ty con

Thuyết minh báo cáo tài chính hợp nhất giữa niên độ cho kỳ sáu tháng kết thúc ngày 30 tháng 6 năm 2021 (tiếp theo)

Mẫu B 09a – DN/HN

(Ban hành theo Thông tư số 202/2014/TT-BTC ngày 22 tháng 12 năm 2014 của Bộ Tài chính)

16. Tài sản cố định vô hình

	Quyền sử dụng đất VND	Phần mềm máy tính VND	Quyền khai thác tài nguyên nước khoáng VND	Nhãn hiệu VND	Quan hệ khách hàng VND	Tài nguyên nước khoáng VND	Tổng VND
<b>Nguyên giá</b>							
Số dư đầu kỳ	119.085.818.402	294.035.987.634	72.124.057.348	1.099.626.396.615	423.797.765.850	412.697.763.511	2.421.367.789.360
Tăng trong kỳ	-	95.000.000	888.129.000	-	-	-	983.129.000
Xóa sổ	-	(408.329.000)	-	-	-	-	(408.329.000)
<b>Số dư cuối kỳ</b>	<b>119.085.818.402</b>	<b>293.722.658.634</b>	<b>73.012.186.348</b>	<b>1.099.626.396.615</b>	<b>423.797.765.850</b>	<b>412.697.763.511</b>	<b>2.421.942.589.360</b>
<b>Giá trị hao mòn lũy kế</b>							
Số dư đầu kỳ	41.055.176.069	202.736.886.854	23.973.340.392	595.387.114.051	378.433.959.961	117.267.123.660	1.358.853.600.987
Khấu hao trong kỳ	1.476.606.756	17.482.231.704	1.647.960.780	39.134.293.920	4.725.515.760	10.967.334.138	75.433.943.058
Xóa sổ	-	(408.329.000)	-	-	-	-	(408.329.000)
<b>Số dư cuối kỳ</b>	<b>42.531.782.825</b>	<b>219.810.789.558</b>	<b>25.621.301.172</b>	<b>634.521.407.971</b>	<b>383.159.475.721</b>	<b>128.234.457.798</b>	<b>1.433.879.215.045</b>
<b>Giá trị còn lại</b>							
Số dư đầu kỳ	78.030.642.333	91.299.100.780	48.150.716.956	504.239.282.564	45.363.805.889	295.430.639.851	1.062.514.188.373
Số dư cuối kỳ	76.554.035.577	73.911.869.076	47.390.885.176	465.104.988.644	40.638.290.129	284.463.305.713	988.063.374.315

Trong tài sản cố định vô hình của Tập đoàn có các tài sản cố nguyên giá là 16.091 triệu VND đã khấu hao hết tại ngày 30 tháng 6 năm 2021 (1/1/2021: 14.881 triệu VND), nhưng vẫn đang được sử dụng.

**Công ty Cổ phần Hàng tiêu dùng Masan và các công ty con**  
**Thuyết minh báo cáo tài chính hợp nhất giữa niên độ cho kỳ sáu tháng kết thúc ngày 30**  
**tháng 6 năm 2021 (tiếp theo)**

**Mẫu B 09a – DN/HN**  
*(Ban hành theo Thông tư số 202/2014/TT-BTC*  
*ngày 22 tháng 12 năm 2014 của Bộ Tài chính)*

**17. Bất động sản đầu tư**

	<b>Nhà cửa VND</b>	<b>Cơ sở hạ tầng VND</b>	<b>Tổng VND</b>
<b>Nguyên giá</b>			
Số dư đầu kỳ và cuối kỳ	18.016.283.093	611.690.825	18.627.973.918
<b>Giá trị hao mòn lũy kế</b>			
Số dư đầu kỳ	4.049.295.700	60.877.658	4.110.173.358
Khấu hao trong kỳ	2.472.334.992	31.363.254	2.503.698.246
Số dư cuối kỳ	6.521.630.692	92.240.912	6.613.871.604
<b>Giá trị còn lại</b>			
Số dư đầu kỳ	13.966.987.393	550.813.167	14.517.800.560
Số dư cuối kỳ	11.494.652.401	519.449.913	12.014.102.314

Giá trị hợp lý của bất động sản đầu tư không được xác định bởi vì không có một giao dịch gần đây trên thị trường cho bất động sản tương tự và nằm cùng địa điểm với bất động sản đầu tư của Tập đoàn.

**Công ty Cổ phần Hàng tiêu dùng Masan và các công ty con**  
**Thuyết minh báo cáo tài chính hợp nhất giữa niên độ cho kỳ sáu tháng kết thúc ngày 30**  
**tháng 6 năm 2021 (tiếp theo)**

**Mẫu B 09a – DN/HN**  
*(Ban hành theo Thông tư số 202/2014/TT-BTC*  
*ngày 22 tháng 12 năm 2014 của Bộ Tài chính)*

**18. Chi phí xây dựng cơ bản dở dang**

	<b>VND</b>
Số dư đầu kỳ	441.990.679.037
Tăng trong kỳ	693.136.525.410
Chuyển sang tài sản cố định hữu hình	(139.195.796.798)
Chuyển sang chi phí trả trước dài hạn	(7.877.027.403)
Thanh lý	(180.000.000)
	987.874.380.246
	987.874.380.246

Các công trình xây dựng cơ bản dở dang lớn tại ngày kết thúc kỳ kế toán như sau:

	<b>30/6/2021</b> <b>VND</b>	<b>1/1/2021</b> <b>VND</b>
Nhà cửa và vật kiến trúc	416.571.910.286	146.435.571.443
Máy móc và thiết bị	532.732.629.891	263.801.619.238
Khác	38.569.840.069	31.753.488.356
	987.874.380.246	441.990.679.037
	987.874.380.246	441.990.679.037

Tại ngày 30 tháng 6 năm 2021 và ngày 1 tháng 1 năm 2021, một số chi phí xây dựng cơ bản dở dang của Tập đoàn được thế chấp tại ngân hàng để bảo đảm cho các khoản vay của Tập đoàn (Thuyết minh 26).



Công ty Cổ phần Hàng tiêu dùng Masan và các công ty con

Thuyết minh báo cáo tài chính hợp nhất giữa niên độ cho kỳ sáu tháng kết thúc ngày 30 tháng 6 năm 2021 (tiếp theo)

Mẫu B 09a – DN/HN

(Ban hành theo Thông tư số 202/2014/TT-BTC  
ngày 22 tháng 12 năm 2014 của Bộ Tài chính)

## 19. Chi phí trả trước dài hạn

	Chi phí đất trả trước và phí sử dụng hạ tầng VND	Lợi thế kinh doanh từ cổ phần hóa VND	Công cụ và dụng cụ VND	Chi phí sắp xếp khoản vay VND	Tổng VND
Số dư đầu kỳ	595.419.158.807	15.671.855.771	83.369.540.559	11.053.750.003	705.514.305.140
Tăng trong kỳ	-	-	8.300.609.107	2.315.000.000	10.615.609.107
Chuyển từ chi phí xây dựng cơ bản dở dang	-	-	7.877.027.403	-	7.877.027.403
Chuyển sang chi phí trả trước ngắn hạn	-	-	(48.611.111)	-	(48.611.111)
Phân bổ trong kỳ	(6.880.904.364)	(1.567.185.578)	(23.724.078.267)	(1.774.846.177)	(33.947.014.386)
Chênh lệch quy đổi tỷ giá hối đoái	-	-	(1.954.976)	-	(1.954.976)
Số dư cuối kỳ	588.538.254.443	14.104.670.193	75.772.532.715	11.593.903.826	690.009.361.177

Tại ngày 30 tháng 6 năm 2021 và ngày 1 tháng 1 năm 2021, một số chi phí trả trước dài hạn của Tập đoàn được thế chấp tại ngân hàng để bảo đảm cho các khoản vay của Tập đoàn (Thuyết minh 26).

**Công ty Cổ phần Hàng tiêu dùng Masan và các công ty con**

**Thuyết minh báo cáo tài chính hợp nhất giữa niên độ cho kỳ sáu tháng kết thúc ngày 30 tháng 6 năm 2021 (tiếp theo)**

**Mẫu B 09a – DN/HN**

*(Ban hành theo Thông tư số 202/2014/TT-BTC ngày 22 tháng 12 năm 2014 của Bộ Tài chính)*

**20. Tài sản thuế thu nhập hoãn lại và thuế thu nhập hoãn lại phải trả**

Tài sản thuế thu nhập hoãn lại và thuế thu nhập hoãn lại phải trả được ghi nhận

	30/6/2021		1/1/2021	
	Tài sản thuế thu nhập hoãn lại VND	Thuế thu nhập hoãn lại phải trả VND	Tài sản thuế thu nhập hoãn lại VND	Thuế thu nhập hoãn lại phải trả VND
Chi phí quảng cáo, khuyến mãi và hỗ trợ bán hàng phải trả	114.241.567.838	-	126.810.376.489	-
Chi phí kho vận phải trả	27.992.756.498	-	28.611.176.281	-
Chiết khấu thương mại phải trả	9.185.879.799	-	17.789.645.144	-
Chi phí phải trả khác	29.812.942.883	-	38.254.962.506	-
Lợi nhuận chưa thực hiện	20.733.706.001	-	18.932.257.979	-
Bất động sản đầu tư	-	(456.931.207)	-	(799.629.611)
Tài sản cố định hữu hình	-	(8.530.816.609)	-	(8.836.148.725)
Tài sản cố định vô hình	-	(179.685.196.367)	-	(189.588.111.080)
	<b>201.966.853.019</b>	<b>(188.672.944.183)</b>	<b>230.398.418.399</b>	<b>(199.223.889.416)</b>

**21. Lợi thế thương mại**

	VND
<b>Nguyên giá</b>	
Số dư đầu kỳ và cuối kỳ	882.432.759.448
<b>Giá trị hao mòn lũy kế</b>	
Số dư đầu kỳ	560.334.112.519
Phân bổ trong kỳ	43.823.943.738
Số dư cuối kỳ	604.158.056.257
<b>Giá trị còn lại</b>	
Số dư đầu kỳ	322.098.646.929
Số dư cuối kỳ	278.274.703.191

**Công ty Cổ phần Hàng tiêu dùng Masan và các công ty con**  
**Thuyết minh báo cáo tài chính hợp nhất giữa niên độ cho kỳ sáu tháng kết thúc ngày 30**  
**tháng 6 năm 2021 (tiếp theo)**

**Mẫu B 09a – DN/HN**  
*(Ban hành theo Thông tư số 202/2014/TT-BTC*  
*ngày 22 tháng 12 năm 2014 của Bộ Tài chính)*

**22. Phải trả người bán**

	<b>30/6/2021</b>	<b>1/1/2021</b>
	<b>Giá gốc/ Số có khả năng trả nợ VND</b>	<b>Giá gốc/ Số có khả năng trả nợ VND</b>
Phải trả cho các bên thứ ba	1.228.944.338.561	1.182.257.290.844
Phải trả cho các bên liên quan	9.105.984.934	10.249.421.831
	<hr/> 1.238.050.323.495	<hr/> 1.192.506.712.675
Trong đó:		
- Ngắn hạn	1.212.494.031.995	1.164.838.936.675
- Dài hạn	25.556.291.500	27.667.776.000
	<hr/> 1.238.050.323.495	<hr/> 1.192.506.712.675

Xem thêm Thuyết minh 39 trình bày chi tiết số dư giữa Tập đoàn và các bên liên quan. Các khoản phải trả thương mại cho các bên liên quan không có đảm bảo, không chịu lãi và phải trả trong vòng 90 ngày kể từ ngày ghi trên hóa đơn.



Công ty Cổ phần Hàng tiêu dùng Masan và các công ty con

Thuyết minh báo cáo tài chính hợp nhất giữa niên độ cho kỳ sáu tháng kết thúc ngày 30 tháng 6 năm 2021 (tiếp theo)

Mẫu B 09a – DN/HN

(Ban hành theo Thông tư số 202/2014/TT-BTC  
ngày 22 tháng 12 năm 2014 của Bộ Tài chính)

23. Thuế phải nộp Nhà nước

	1/1/2021 VND	Phát sinh VND	Nộp VND	Khấu trừ/hoàn lại VND	30/6/2021 VND
Thuế giá trị gia tăng	146.227.070.869	1.950.169.984.325	(234.986.929.459)	(1.636.397.670.521)	225.012.455.214
Thuế xuất nhập khẩu	-	8.189.157.237	(8.189.157.237)	-	-
Thuế thu nhập doanh nghiệp	459.584.059.887	300.282.893.929	(445.682.911.703)	-	314.184.042.113
Thuế thu nhập cá nhân	6.078.404.141	98.330.390.307	(87.471.095.231)	(5.113.334.674)	11.824.364.543
Các loại thuế khác	1.355.120.623	65.556.968.468	(64.207.820.741)	-	2.704.268.350
	613.244.655.520	2.422.529.394.266	(840.537.914.371)	(1.641.511.005.195)	553.725.130.220



**Công ty Cổ phần Hàng tiêu dùng Masan và các công ty con**  
**Thuyết minh báo cáo tài chính hợp nhất giữa niên độ cho kỳ sáu tháng kết thúc ngày 30 tháng 6 năm 2021 (tiếp theo)**

**Mẫu B 09a – DN/HN**  
*(Ban hành theo Thông tư số 202/2014/TT-BTC ngày 22 tháng 12 năm 2014 của Bộ Tài chính)*

**24. Chi phí phải trả**

	<b>30/6/2021</b>	<b>1/1/2021</b>
	<b>VND</b>	<b>VND</b>
Chi phí quảng cáo, khuyến mãi và hỗ trợ bán hàng	571.207.839.190	658.949.341.246
Mua hàng chưa nhận hóa đơn	187.599.449.604	157.372.988.185
Thưởng và lương tháng 13	156.750.979.516	321.075.122.257
Chi phí kho vận	139.963.782.488	147.682.976.585
Chi phí xây dựng cơ bản dở dang	109.600.203.603	58.214.183.351
Chiết khấu thương mại	45.929.398.995	91.373.666.721
Chi phí trung bày	29.492.095.168	52.874.347.636
Chi phí công nghệ thông tin	29.409.178.919	15.006.398.136
Chi phí lãi vay	14.704.647.438	17.262.650.926
Chi phí nghiên cứu thị trường	7.621.771.457	10.980.889.362
Chi phí khác	109.683.108.340	101.572.296.445
	<b>1.401.962.454.718</b>	<b>1.632.364.860.850</b>

**25. Phải trả khác**

**(a) Phải trả ngắn hạn khác**

	<b>30/6/2021</b>	<b>1/1/2021</b>
	<b>VND</b>	<b>VND</b>
Nghĩa vụ phát hành cổ phiếu	263.523.358.100	-
Kinh phí công đoàn, bảo hiểm xã hội, bảo hiểm y tế và bảo hiểm thất nghiệp	11.655.173.861	11.425.954.483
Cổ tức phải trả	12.657.577.100	11.346.805.100
Ký quỹ, ký cược ngắn hạn nhận được	2.070.782.500	1.970.782.500
Phải trả khác	14.350.541.858	14.726.349.185
	<b>304.257.433.419</b>	<b>39.469.891.268</b>

**(b) Phải trả dài hạn khác**

	<b>30/6/2021</b>	<b>1/1/2021</b>
	<b>VND</b>	<b>VND</b>
Ký quỹ, ký cược dài hạn nhận được	26.434.931.864	25.234.542.936

**Công ty Cổ phần Hàng tiêu dùng Masan và các công ty con**

**Thuyết minh báo cáo tài chính hợp nhất giữa niên độ cho kỳ sáu tháng kết thúc ngày 30 tháng 6 năm 2021 (tiếp theo)**

**Mẫu B 09a – DN/HN**

*(Ban hành theo Thông tư số 202/2014/TT-BTC ngày 22 tháng 12 năm 2014 của Bộ Tài chính)*

**26. Vay**

**(a) Vay ngắn hạn**

	1/1/2021 Giá trị ghi sổ/ Số có khả năng trả nợ VND	Biến động trong kỳ			30/6/2021 Giá trị ghi sổ/ Số có khả năng trả nợ VND
		Tăng VND	Giảm VND	Đánh giá lại VND	
Vay ngắn hạn	6.540.133.877.331	10.919.783.565.407	(11.643.353.258.850)	2.301.308.816	5.818.865.492.704
Vay dài hạn đến hạn trả	120.314.777.578	205.560.964.948	(120.314.777.578)	-	205.560.964.948
	6.660.448.654.909	11.125.344.530.355	(11.763.668.036.428)	2.301.308.816	6.024.426.457.652

**Công ty Cổ phần Hàng tiêu dùng Masan và các công ty con**  
**Thuyết minh báo cáo tài chính hợp nhất giữa niên độ cho kỳ sáu tháng kết thúc ngày 30 tháng 6 năm 2021 (tiếp theo)**

**Mẫu B 09a – DN/HN**  
*(Ban hành theo Thông tư số 202/2014/TT-BTC ngày 22 tháng 12 năm 2014 của Bộ Tài chính)*

Điều khoản và điều kiện của các khoản vay ngắn hạn hiện còn số dư như sau:

	<b>Loại tiền</b>	<b>Lãi suất năm</b>	<b>30/6/2021 VND</b>	<b>1/1/2021 VND</b>
<b>Vay ngắn hạn</b>				
▪ Khoản vay ngân hàng có đảm bảo	VND	2,20% - 3,50%	297.964.859.866	157.993.266.380
▪ Khoản vay ngân hàng không đảm bảo	VND	1,90% - 4,20%	4.854.403.693.976	5.809.785.415.271
▪ Khoản vay ngân hàng không đảm bảo	USD	1,56% - 2,00%	666.496.938.862	572.355.195.680
			5.818.865.492.704	6.540.133.877.331

Tại ngày 30 tháng 6 năm 2021 và ngày 1 tháng 1 năm 2021, khoản vay ngân hàng ngắn hạn có đảm bảo bằng VND của Tập đoàn được bảo lãnh bởi Công ty.

**(b) Vay dài hạn**

	<b>30/6/2021 VND</b>	<b>1/1/2021 VND</b>
Vay dài hạn	1.156.856.632.255	908.004.000.953
Hoàn trả trong vòng 12 tháng	(205.560.964.948)	(120.314.777.578)
Hoàn trả sau 12 tháng	951.295.667.307	787.689.223.375

Điều khoản và điều kiện của các khoản vay dài hạn hiện còn số dư như sau:

	<b>Loại tiền</b>	<b>Lãi suất năm</b>	<b>Năm đáo hạn</b>	<b>30/6/2021 VND</b>	<b>1/1/2021 VND</b>
<b>Vay dài hạn</b>					
▪ Khoản vay ngân hàng có đảm bảo	VND	4,0% - 7,5%	2022 - 2025	1.156.856.632.255	908.004.000.953

Khoản vay ngân hàng dài hạn có đảm bảo của Tập đoàn được đảm bảo bằng tài sản cố định hữu hình, chi phí xây dựng cơ bản dở dang và chi phí trả trước dài hạn của Tập đoàn với giá trị ghi sổ lần lượt là 605.876 triệu VND, 66.035 triệu VND và 37.227 triệu VND (1/1/2021: tài sản cố định hữu hình, chi phí xây dựng cơ bản dở dang và chi phí trả trước dài hạn của Tập đoàn với giá trị ghi sổ lần lượt là 569.415 triệu VND, 59.288 triệu VND và 37.648 triệu VND).

Tại ngày 30 tháng 6 năm 2021 và ngày 1 tháng 1 năm 2021, khoản vay ngân hàng dài hạn có đảm bảo của Tập đoàn cũng được bảo lãnh bởi Công ty.

Trong kỳ, Tập đoàn đã tuân thủ các điều khoản vay của các khoản vay trên.

Tại ngày 30 tháng 6 năm 2021 và ngày 1 tháng 1 năm 2021, Tập đoàn không có khoản nợ gốc và lãi quá hạn nào.

**Công ty Cổ phần Hàng tiêu dùng Masan và các công ty con**  
**Thuyết minh báo cáo tài chính hợp nhất giữa niên độ cho kỳ sáu tháng kết thúc ngày 30 tháng 6 năm 2021 (tiếp theo)**

**Mẫu B 09a – DN/HN**  
*(Ban hành theo Thông tư số 202/2014/TT-BTC ngày 22 tháng 12 năm 2014 của Bộ Tài chính)*

**27. Thay đổi vốn chủ sở hữu**

	Vốn cổ phần VND	Thặng dư vốn cổ phần VND	Vốn khác của chủ sở hữu VND	Cổ phiếu quỹ VND	Chênh lệch tỷ giá hối đoái VND	Quỹ đầu tư phát triển VND	Lợi nhuận sau thuế chưa phân phối VND	Lợi ích cổ đông không kiểm soát ("NCI") VND	Tổng VND
<b>Số dư tại ngày 1 tháng 1 năm 2020</b>	7.229.246.040.000	3.555.999.144.992	(265.775.657.006)	(1.640.252.631.255)	13.597.433.276	22.731.972.844	3.244.394.137.086	247.026.608.088	12.406.967.048.025
Lợi nhuận thuần trong kỳ	-	-	-	-	-	-	1.834.353.410.525	33.106.977.326	1.867.460.387.851
Hợp nhất kinh doanh	-	-	-	-	-	-	-	344.140.974.324	344.140.974.324
Cô tức công bố bởi một công ty con	-	-	-	-	-	-	-	(2.138.948.800)	(2.138.948.800)
Phân bổ vào quỹ khen thưởng, phúc lợi	-	-	-	-	-	-	(952.034.012)	(869.965.988)	(1.822.000.000)
Giao dịch với NCI	-	-	-	-	-	-	(8.783.540.032)	(3.998.647.868)	(12.782.187.900)
Chênh lệch quy đổi tỷ giá hối đoái	-	-	-	-	(4.854.060.076)	-	-	(14.187)	(4.854.074.263)
<b>Số dư tại ngày 30 tháng 6 năm 2020</b>	7.229.246.040.000	3.555.999.144.992	(265.775.657.006)	(1.640.252.631.255)	8.743.373.200	22.731.972.844	5.069.011.973.567	617.266.982.895	14.596.971.199.237



**Công ty Cổ phần Hàng tiêu dùng Masan và các công ty con**  
**Thuyết minh báo cáo tài chính hợp nhất giữa niên độ cho kỳ sáu tháng kết thúc ngày 30 tháng 6 năm 2021 (tiếp theo)**

**Mẫu B 09a – DN/HN**  
*(Ban hành theo Thông tư số 202/2014/TT-BTC ngày 22 tháng 12 năm 2014 của Bộ Tài chính)*

	Vốn cổ phần VND	Thặng dư vốn cổ phần VND	Vốn khác của chủ sở hữu VND	Cổ phiếu quỹ VND	Chênh lệch tỷ giá hối đoái VND	Quỹ đầu tư phát triển VND	Lợi nhuận sau thuế chưa phân phối VND	Lợi ích cổ đông không kiểm soát ("NCI") VND	Tổng VND
<b>Số dư tại ngày 1 tháng 1 năm 2021</b>	7.267.938.180.000	3.710.767.704.992	(265.775.657.006)	(1.640.252.631.255)	13.495.754.932	22.731.972.844	4.583.857.861.595	590.221.573.510	14.282.984.759.612
Lợi nhuận thuần trong kỳ	-	-	-	-	-	-	1.963.635.641.482	48.245.278.356	2.011.880.919.838
Cổ tức (Thuyết minh 29)	-	-	-	-	-	-	(3.189.572.181.000)	-	(3.189.572.181.000)
Tăng lợi ích kinh tế trong các công ty con (Thuyết minh 8)	-	-	-	-	-	-	(15.279.402.069)	15.279.402.069	-
Phân bổ vào quỹ khen thưởng, phúc lợi	-	-	-	-	-	-	(4.182.783.902)	(3.822.216.102)	(8.005.000.004)
Chênh lệch quy đổi tỷ giá hối đoái	-	-	-	-	(4.038.069.887)	-	-	(9.412)	(4.038.079.299)
<b>Số dư tại ngày 30 tháng 6 năm 2021</b>	7.267.938.180.000	3.710.767.704.992	(265.775.657.006)	(1.640.252.631.255)	9.457.685.045	22.731.972.844	3.338.459.136.106	649.924.028.421	13.093.250.419.147

**Công ty Cổ phần Hàng tiêu dùng Masan và các công ty con**  
**Thuyết minh báo cáo tài chính hợp nhất giữa niên độ cho kỳ sáu tháng kết thúc ngày 30 tháng 6 năm 2021 (tiếp theo)**

**Mẫu B 09a – DN/HN**  
(Ban hành theo Thông tư số 202/2014/TT-BTC ngày 22 tháng 12 năm 2014 của Bộ Tài chính)

**28. Vốn cổ phần, cổ phiếu quỹ và thặng dư vốn cổ phần**

Vốn cổ phần được duyệt và đã phát hành của Công ty như sau:

	30/6/2021		1/1/2021	
	Số cổ phiếu	VND	Số cổ phiếu	VND
<b>Vốn cổ phần được duyệt và đã phát hành</b>				
Cổ phiếu phổ thông	726.793.818	7.267.938.180.000	726.793.818	7.267.938.180.000
<b>Cổ phiếu quỹ</b>				
Cổ phiếu phổ thông	18.000.000	1.640.252.631.255	18.000.000	1.640.252.631.255
<b>Số cổ phiếu hiện đang lưu hành</b>				
Cổ phiếu phổ thông	708.793.818	7.087.938.180.000	708.793.818	7.087.938.180.000
<b>Thặng dư vốn cổ phần</b>		3.710.767.704.992		3.710.767.704.992

Cổ phiếu phổ thông có mệnh giá là 10.000 VND. Mỗi cổ phiếu phổ thông tương ứng với một phiếu biểu quyết tại các cuộc họp cổ đông của Công ty. Các cổ đông được nhận cổ tức mà Công ty công bố vào từng thời điểm. Tất cả cổ phiếu phổ thông đều có thứ tự ưu tiên như nhau đối với tài sản còn lại của Công ty. Các quyền lợi của các cổ phiếu đã được Công ty mua lại đều bị tạm ngừng cho tới khi chúng được phát hành lại.

Thặng dư vốn cổ phần là phần chênh lệch giữa số tiền thu được từ phát hành cổ phiếu và mệnh giá của các cổ phiếu được phát hành.

Không có biến động của vốn cổ phần hiện đang lưu hành trong kỳ.

**29. Cổ tức**

Cuộc họp Đại hội đồng Cổ đông Thường niên của Công ty vào ngày 1 tháng 4 năm 2021 đã quyết định chia cổ tức bằng tiền với số tiền là 3.189.572 triệu VND.

**Công ty Cổ phần Hàng tiêu dùng Masan và các công ty con**  
**Thuyết minh báo cáo tài chính hợp nhất giữa niên độ cho kỳ sáu tháng kết thúc ngày 30**  
**tháng 6 năm 2021 (tiếp theo)**

**Mẫu B 09a – DN/HN**  
*(Ban hành theo Thông tư số 202/2014/TT-BTC*  
*ngày 22 tháng 12 năm 2014 của Bộ Tài chính)*

**30. Các khoản mục ngoài bảng cân đối kế toán**

**(a) Cam kết thuê ngoài**

Các khoản tiền thuê tối thiểu phải trả cho các hợp đồng thuê hoạt động không được hủy ngang như sau:

	<b>30/6/2021</b>	<b>1/1/2021</b>
	<b>VND</b>	<b>VND</b>
Trong vòng 1 năm	146.685.267.569	143.914.610.131
Trong vòng 2 đến 5 năm	104.006.500.933	141.907.277.809
Trên 5 năm	87.770.387.855	63.872.463.134
	<b>338.462.156.357</b>	<b>349.694.351.074</b>

**(b) Ngoại tệ các loại**

	<b>30/6/2021</b>		<b>1/1/2021</b>	
	Nguyên tệ	Tương đương VND	Nguyên tệ	Tương đương VND
USD	1.201.331	27.528.624.810	369.579	8.494.776.723
THB	56.515.392	39.447.739.763	77.731.377	58.298.532.050
		<b>66.976.364.573</b>		<b>66.793.308.773</b>

**(c) Cam kết chi tiêu vốn**

Tập đoàn có các cam kết vốn sau đã được duyệt nhưng chưa được phản ánh trong bảng cân đối kế toán hợp nhất:

	<b>30/6/2021</b>	<b>1/1/2021</b>
	<b>VND</b>	<b>VND</b>
Đã được duyệt và đã ký kết hợp đồng	322.719.017.108	597.748.937.755
Đã được duyệt nhưng chưa ký kết hợp đồng	272.373.748.592	626.786.780.685
	<b>595.092.765.700</b>	<b>1.224.535.718.440</b>



**Công ty Cổ phần Hàng tiêu dùng Masan và các công ty con**  
**Thuyết minh báo cáo tài chính hợp nhất giữa niên độ cho kỳ sáu tháng kết thúc ngày 30 tháng 6 năm 2021 (tiếp theo)**

**Mẫu B 09a – DN/HN**  
*(Ban hành theo Thông tư số 202/2014/TT-BTC ngày 22 tháng 12 năm 2014 của Bộ Tài chính)*

**31. Doanh thu bán hàng và cung cấp dịch vụ**

Tổng doanh thu thể hiện tổng giá trị hàng bán và dịch vụ đã cung cấp, không bao gồm thuế giá trị gia tăng.

Doanh thu thuần bao gồm:

	Kỳ sáu tháng kết thúc ngày	
	30/6/2021 VND	30/6/2020 VND
Tổng doanh thu		
▪ Bán hàng	11.207.282.948.006	10.353.619.381.915
▪ Doanh thu khác	41.843.990.892	30.443.884.295
	11.249.126.938.898	10.384.063.266.210
Trừ đi các khoản giảm trừ doanh thu		
▪ Chiết khấu thương mại	183.046.307.829	324.577.259.928
▪ Hàng bán bị trả lại	44.747.154.195	30.329.856.545
	227.793.462.024	354.907.116.473
Doanh thu thuần	11.021.333.476.874	10.029.156.149.737

**32. Giá vốn hàng bán và dịch vụ cung cấp**

	Kỳ sáu tháng kết thúc ngày	
	30/6/2021 VND	30/6/2020 VND
Tổng giá vốn hàng bán		
▪ Hàng đã bán	6.402.235.425.016	5.831.281.825.391
▪ Giá vốn khác	57.267.274.452	52.515.106.541
▪ Dự phòng giảm giá hàng tồn kho	55.176.802.245	20.222.316.962
	6.514.679.501.713	5.904.019.248.894



**Công ty Cổ phần Hàng tiêu dùng Masan và các công ty con**  
**Thuyết minh báo cáo tài chính hợp nhất giữa niên độ cho kỳ sáu tháng kết thúc ngày 30 tháng 6 năm 2021 (tiếp theo)**

**Mẫu B 09a – DN/HN**  
*(Ban hành theo Thông tư số 202/2014/TT-BTC ngày 22 tháng 12 năm 2014 của Bộ Tài chính)*

**33. Doanh thu hoạt động tài chính**

	Kỳ sáu tháng kết thúc ngày	
	30/6/2021 VND	30/6/2020 VND
Thu nhập lãi từ khoản cho một bên liên quan vay	214.590.554.643	310.973.262.056
Thu nhập lãi từ tiền gửi ngân hàng và các khoản đầu tư khác	147.399.126.237	61.389.553.249
Lãi chênh lệch tỷ giá hối đoái	5.656.290.843	10.230.739.629
	367.645.971.723	382.593.554.934

**34. Chi phí tài chính**

	Kỳ sáu tháng kết thúc ngày	
	30/6/2021 VND	30/6/2020 VND
Chi phí lãi vay ngân hàng	105.978.152.374	156.537.057.961
Lỗ chênh lệch tỷ giá hối đoái	5.968.772.214	8.062.468.565
Chi phí đi vay	1.410.144.613	115.749.999
Chi phí khác	4.386.747.844	7.972.748.068
	117.743.817.045	172.688.024.593

**35. Chi phí bán hàng**

	Kỳ sáu tháng kết thúc ngày	
	30/6/2021 VND	30/6/2020 VND
Chi phí quảng cáo, khuyến mãi và hỗ trợ bán hàng	1.263.001.447.453	1.036.649.574.085
Chi phí kho vận	359.564.679.347	328.288.369.061
Chi phí nhân viên	246.816.891.752	222.503.907.503
Chi phí trưng bày	52.871.672.815	84.990.144.959
Chi phí thuê hệ thống đường truyền và dịch vụ công nghệ thông tin	18.770.999.200	26.692.528.024
Chi phí nghiên cứu thị trường	12.746.081.568	17.045.818.086
Chi phí khác	21.241.529.888	20.906.112.940
	1.975.013.302.023	1.737.076.454.658

**Công ty Cổ phần Hàng tiêu dùng Masan và các công ty con**  
**Thuyết minh báo cáo tài chính hợp nhất giữa niên độ cho kỳ sáu tháng kết thúc ngày 30 tháng 6 năm 2021 (tiếp theo)**

**Mẫu B 09a – DN/HN**  
*(Ban hành theo Thông tư số 202/2014/TT-BTC ngày 22 tháng 12 năm 2014 của Bộ Tài chính)*

**36. Chi phí quản lý doanh nghiệp**

	Kỳ sáu tháng kết thúc ngày	
	30/6/2021 VND	30/6/2020 VND
Chi phí nhân viên	191.788.764.580	163.421.284.387
Phân bổ giá trị hợp lý tăng thêm của tài sản cố định và bất động sản đầu tư phát sinh từ hợp nhất kinh doanh	59.673.266.299	57.526.871.372
Chi phí thuê hệ thống đường truyền và dịch vụ công nghệ thông tin	47.223.893.928	40.919.582.395
Phân bổ lợi thế thương mại	43.823.943.738	40.682.754.650
Chi phí thuê văn phòng	32.961.212.380	30.111.601.202
Chi phí khấu hao tài sản cố định	22.374.330.395	24.703.231.826
Chi phí nghiên cứu và phát triển	21.330.946.672	13.773.290.624
Chi phí khác	35.841.175.530	38.378.925.110
	455.017.533.522	409.517.541.566

**37. Thuế thu nhập doanh nghiệp**

**(a) Ghi nhận trong báo cáo kết quả hoạt động kinh doanh hợp nhất**

	Kỳ sáu tháng kết thúc ngày	
	30/6/2021 VND	30/6/2020 VND
<b>Chi phí thuế thu nhập hiện hành</b>		
Kỳ hiện hành	299.965.451.720	328.931.291.068
Dự phòng thiếu/(thừa) trong những kỳ trước	317.442.209	(15.325.259)
	300.282.893.929	328.915.965.809
<b>Chi phí/(lợi ích) thuế thu nhập hoãn lại</b>		
Phát sinh và hoàn nhập các chênh lệch tạm thời	17.880.620.147	(9.239.354.021)
	318.163.514.076	319.676.611.788

**Công ty Cổ phần Hàng tiêu dùng Masan và các công ty con**  
**Thuyết minh báo cáo tài chính hợp nhất giữa niên độ cho kỳ sáu tháng kết thúc ngày 30 tháng 6 năm 2021 (tiếp theo)**

**Mẫu B 09a – DN/HN**  
*(Ban hành theo Thông tư số 202/2014/TT-BTC ngày 22 tháng 12 năm 2014 của Bộ Tài chính)*

**(b) Đối chiếu thuế suất thực tế**

	Kỳ sáu tháng kết thúc ngày	
	30/6/2021 VND	30/6/2020 VND
Lợi nhuận kế toán trước thuế	2.330.044.433.914	2.187.136.999.639
Thuế tính theo thuế suất của Công ty	466.008.886.783	437.427.399.928
Lỗ tính thuế đã sử dụng	(277.817.125)	-
Ảnh hưởng của các mức thuế suất ưu đãi áp dụng cho các công ty con	(162.421.690.257)	(126.495.236.355)
Ảnh hưởng của phần lãi trong một công ty liên kết	(2.659.217.000)	-
Chi phí không được khấu trừ thuế	6.385.806.840	3.371.220.846
Dự phòng thiếu/(thừa) trong những kỳ trước	317.442.209	(15.325.259)
Ảnh hưởng của phân bổ lợi thế thương mại	8.764.788.748	8.136.550.930
Thay đổi của các chênh lệch tạm thời	2.045.313.878	(2.747.998.302)
	<b>318.163.514.076</b>	<b>319.676.611.788</b>

Tài sản thuế thu nhập hoãn lại chưa được ghi nhận tại một số công ty con bởi vì không có sự chắc chắn rằng sẽ có đủ lợi nhuận tính thuế trong tương lai để các công ty con này có thể sử dụng các lợi ích thuế của các khoản chênh lệch tạm thời.

**(c) Thuế suất áp dụng**

Công ty có nghĩa vụ nộp cho Nhà nước thuế thu nhập doanh nghiệp với mức thuế suất thuế thu nhập phổ thông là 20%.

Các công ty con của Công ty được hưởng các mức ưu đãi thuế khác nhau.

**(d) Các khoản thuế tiềm ẩn**

Luật thuế và việc áp dụng các luật này tại Việt Nam phụ thuộc vào việc diễn giải và thay đổi theo thời gian và cũng tùy thuộc vào việc diễn giải khác nhau từ Cục thuế này đến Cục thuế khác. Tình hình quyết toán thuế có thể phụ thuộc vào việc thanh tra của các cơ quan có thẩm quyền khác nhau, mà các cơ quan này được luật cho phép áp đặt các mức phạt thuế và tính lãi phạt chậm trả. Điều này có thể làm cho rủi ro về thuế ở Việt Nam lớn hơn so với các nước khác. Ban Giám đốc cho rằng họ đã tính đủ nghĩa vụ thuế phải trả theo diễn giải về luật thuế, bao gồm các yêu cầu về chuyển giá và cách tính thuế thu nhập doanh nghiệp. Tuy nhiên, các cơ quan thuế liên quan có thể có những diễn giải khác nhau và ảnh hưởng có thể là đáng kể.

**Công ty Cổ phần Hàng tiêu dùng Masan và các công ty con**  
**Thuyết minh báo cáo tài chính hợp nhất giữa niên độ cho kỳ sáu tháng kết thúc ngày 30 tháng 6 năm 2021 (tiếp theo)**

**Mẫu B 09a – DN/HN**  
*(Ban hành theo Thông tư số 202/2014/TT-BTC ngày 22 tháng 12 năm 2014 của Bộ Tài chính)*

**38. Lãi trên cổ phiếu**

**(a) Lãi cơ bản trên cổ phiếu**

Việc tính lãi cơ bản trên cổ phiếu cho kỳ sáu tháng kết thúc ngày 30 tháng 6 năm 2021 dựa trên số lợi nhuận thuộc về cổ đông phổ thông của Công ty sau khi trừ đi số phân bổ vào quỹ khen thưởng, phúc lợi trong kỳ là 1.963.636 triệu VND (kỳ sáu tháng kết thúc ngày 30 tháng 6 năm 2020: 1.834.353 triệu VND) và số lượng cổ phiếu phổ thông bình quân gia quyền đang lưu hành trong kỳ là 708.793.818 (kỳ sáu tháng kết thúc ngày 30 tháng 6 năm 2020: 704.924.604 cổ phiếu), được tính như sau:

**(i) Lợi nhuận thuần thuộc về cổ đông phổ thông**

	Kỳ sáu tháng kết thúc ngày	
	30/6/2021	30/6/2020
	VND	VND
Lợi nhuận thuần thuộc về cổ đông phổ thông sau khi trừ đi số phân bổ vào quỹ khen thưởng, phúc lợi	1.963.635.641.482	1.834.353.410.525

**(ii) Số lượng cổ phiếu phổ thông bình quân gia quyền**

	Kỳ sáu tháng kết thúc ngày	
	30/6/2021	30/6/2020
Cổ phiếu phổ thông đã phát hành đầu kỳ/số lượng cổ phiếu phổ thông bình quân gia quyền trong kỳ – hiện đang lưu hành	708.793.818	704.924.604

**(iii) Lãi cơ bản trên cổ phiếu**

	Kỳ sáu tháng kết thúc ngày	
	30/6/2021	30/6/2020
	VND	VND
Lãi cơ bản trên cổ phiếu	2.770	2.602

**(b) Lãi suy giảm trên cổ phiếu**

Tại ngày 30 tháng 6 năm 2021 và ngày 1 tháng 1 năm 2021, Công ty không có cổ phiếu phổ thông tiềm năng, do vậy việc trình bày lãi suy giảm trên cổ phiếu không áp dụng.

**Công ty Cổ phần Hàng tiêu dùng Masan và các công ty con**

**Thuyết minh báo cáo tài chính hợp nhất giữa niên độ cho kỳ sáu tháng kết thúc ngày 30 tháng 6 năm 2021 (tiếp theo)**

**Mẫu B 09a – DN/HN**

*(Ban hành theo Thông tư số 202/2014/TT-BTC ngày 22 tháng 12 năm 2014 của Bộ Tài chính)*

**39. Các giao dịch và số dư chủ yếu với các bên liên quan**

Trong kỳ và tại thời điểm cuối kỳ/năm, Tập đoàn có các giao dịch chủ yếu và số dư với các bên liên quan như sau:

Mối quan hệ	Bản chất giao dịch	Giá trị giao dịch		Phải thu/(Phải trả) tại ngày	
		Kỳ sáu tháng kết thúc ngày 30/6/2021 VND	30/6/2020 VND	30/6/2021 VND	1/1/2021 VND
<b>Công ty mẹ</b>					
Công ty TNHH MasanConsumerHoldings	Cho vay	90.000.000.000	3.988.000.000.000	3.996.581.871.592	6.927.734.374.092
	Khoản vay trả bằng tiền	18.170.000.000	3.595.000.000.000	-	-
	Thu nhập lãi từ các khoản cho vay	214.590.554.643	310.973.262.056	2.039.616.481.502	1.825.025.926.859
	Cổ tức đã công bố	3.021.089.152.500	-	-	-
	Cổ tức được trả thông qua cản trừ với các khoản cho vay phải thu	3.002.982.502.500	-	-	-
	Cổ tức được trả bằng tiền	18.106.650.000	-	-	-
<b>Công ty liên kết</b>					
Công ty Cổ phần Thực phẩm Cholimex	Cổ tức nhận được sau ngày mua	13.296.085.000	-	-	-
<b>Các bên liên quan khác</b>					
Công ty TNHH Masan Master Brewer	Bán hàng hóa	947.232	1.245.380	719.165	-
Công ty TNHH Một Thành viên Masan Brewery PY	Bán hàng hóa	21.250.239	36.229.155	16.828.439	-
Công ty TNHH Một Thành viên Masan Brewery Distribution	Bán hàng hóa	50.346.241	515.252.270	24.863.837	-
	Mua hàng hóa	865.597.590	3.302.223.349	-	-
	Phí hỗ trợ quản lý	17.854.686.694	14.432.366.872	42.750.260.453	25.103.111.299

**Công ty Cổ phần Hàng tiêu dùng Masan và các công ty con**

**Thuyết minh báo cáo tài chính hợp nhất giữa niên độ cho kỳ sáu tháng kết thúc ngày 30 tháng 6 năm 2021 (tiếp theo)**

**Mẫu B 09a – DN/HN**

*(Ban hành theo Thông tư số 202/2014/TT-BTC ngày 22 tháng 12 năm 2014 của Bộ Tài chính)*

Mối quan hệ	Bản chất giao dịch	Giá trị giao dịch		Phải thu/(Phải trả) tại ngày	
		Kỳ sáu tháng kết thúc ngày 30/6/2021 VND	30/6/2020 VND	30/6/2021 VND	1/1/2021 VND
Công ty TNHH Một Thành viên Masan Brewery HG	Bán hàng hóa	21.002.393	34.765.984	23.102.632	-
	Mua hàng hóa	511.500.000	-	(130.432.500)	(82.995.000)
	Phí hỗ trợ quản lý	1.132.843.084	2.253.592.373	5.732.166.345	4.566.907.528
Công ty Cổ phần Dinh dưỡng Nông nghiệp Quốc tế	Bán hàng hóa	56.596.640	54.945.456	19.900.003	5.480.000
	Phí hỗ trợ quản lý	970.162.210	993.809.712	2.035.447.915	968.269.483
Công ty TNHH MNS Feed Tiền Giang	Bán hàng hóa	5.112.473	12.909.091	-	-
	Phí hỗ trợ quản lý	458.694.819	538.826.723	1.030.234.442	525.670.141
Công ty TNHH MNS Feed Thái Nguyên	Bán hàng hóa	28.404.690	24.913.635	-	-
	Phí hỗ trợ quản lý	570.316.600	560.819.715	1.174.482.872	547.134.612
Công ty TNHH MNS Feed Vĩnh Long	Bán hàng hóa	-	2.727.273	-	-
	Phí hỗ trợ quản lý	155.333.798	161.643.256	329.411.648	158.544.470
Công ty TNHH MNS Feed Hậu Giang	Bán hàng hóa	5.112.473	13.818.182	-	-
	Phí hỗ trợ quản lý	466.290.622	416.776.538	916.492.002	403.572.318
Công ty TNHH MNS Feed Nghệ An	Bán hàng hóa	34.834.955	54.419.999	15.006.000	-
	Phí hỗ trợ quản lý	742.306.754	565.773.601	1.367.016.541	550.479.112
Công ty TNHH MNS Farm Nghệ An	Bán hàng hóa	75.792.465	260.724.443	17.953.962	-
	Phí hỗ trợ quản lý	1.145.578.474	2.648.186.199	4.038.931.914	2.778.795.592

**Công ty Cổ phần Hàng tiêu dùng Masan và các công ty con**

**Thuyết minh báo cáo tài chính hợp nhất giữa niên độ cho kỳ sáu tháng kết thúc ngày 30 tháng 6 năm 2021 (tiếp theo)**

**Mẫu B 09a – DN/HN**

*(Ban hành theo Thông tư số 202/2014/TT-BTC ngày 22 tháng 12 năm 2014 của Bộ Tài chính)*

Mối quan hệ	Bản chất giao dịch	Giá trị giao dịch		Phải thu/(Phải trả) tại ngày	
		Kỳ sáu tháng kết thúc ngày 30/6/2021 VND	30/6/2020 VND	30/6/2021 VND	1/1/2021 VND
Công ty Cổ phần Việt – Pháp Sản xuất Thức ăn Gia súc	Bán hàng hóa	299.960.196	132.889.090	8.200.002	5.280.001
	Phí hỗ trợ quản lý	2.751.083.593	2.715.903.139	5.663.040.066	2.636.848.112
Công ty TNHH Một Thành viên Proconco Cần Thơ	Bán hàng hóa	434.872.180	63.090.908	276.136.850	-
	Phí hỗ trợ quản lý	1.137.938.517	1.179.399.946	2.395.130.196	1.143.397.827
Công ty TNHH Một Thành viên Con Cò Bình Định	Bán hàng hóa	9.643.263	19.636.363	-	-
	Phí hỗ trợ quản lý	694.091.665	675.738.565	1.421.302.297	657.801.465
Công ty TNHH Sản xuất và Thương mại Proconco Hưng Yên	Bán hàng hóa	5.150.909	1.454.545	-	-
	Phí hỗ trợ quản lý	98.003.747	139.650.264	244.884.121	137.079.999
Công ty Cổ phần Masan MEATLife	Bán hàng hóa	68.673.981	155.436.364	1.200.002	1.800.002
	Phí hỗ trợ quản lý	5.534.722.859	4.486.807.787	10.650.218.991	4.562.023.846
Công ty TNHH MNS Meat Hà Nam	Bán hàng hóa	671.081.840	1.157.733.185	82.897.416	22.632.600
	Trả trước tiền mua hàng	281.683.695	-	281.683.695	498.592.776
	Mua hàng hóa	6.997.006.637	25.704.579.575	(2.001.297.910)	(7.296.009.304)
	Phí hỗ trợ quản lý	3.624.066.200	6.746.856.486	11.551.395.450	7.564.922.630
Công ty TNHH MEATDeli Sài Gòn	Bán hàng hóa và dịch vụ	295.071.299	-	-	25.098.232
	Mua hàng hóa	21.910.050.015	-	(6.476.898.108)	(949.631.340)
	Phí hỗ trợ quản lý	2.207.168.477	-	2.427.885.325	-
Công ty TNHH 3F VIỆT	Bán hàng hóa và dịch vụ	908.882.456	-	722.051.881	209.501.600
	Mua hàng hóa	9.066.747.340	-	(277.140.000)	(1.799.500.000)
Công ty Cổ phần 3F VIỆT	Bán hàng hóa	24.399.003	-	-	-



**Công ty Cổ phần Hàng tiêu dùng Masan và các công ty con**

**Thuyết minh báo cáo tài chính hợp nhất giữa niên độ cho kỳ sáu tháng kết thúc ngày 30 tháng 6 năm 2021 (tiếp theo)**

**Mẫu B 09a – DN/HN**

(Ban hành theo Thông tư số 202/2014/TT-BTC ngày 22 tháng 12 năm 2014 của Bộ Tài chính)

Mối quan hệ	Bản chất giao dịch	Giá trị giao dịch		Phải thu/(Phải trả) tại ngày	
		Kỳ sáu tháng kết thúc ngày 30/6/2021 VND	30/6/2020 VND	30/6/2021 VND	1/1/2021 VND
Công ty TNHH Khai thác Chế biến Khoáng Sản Núi Pháo	Bán hàng hóa	604.929.153	801.518.174	299.177.683	86.774.470
	Phí hỗ trợ quản lý	603.657.889	1.626.658.986	2.004.627.377	4.439.840.974
Công ty Cổ phần Masan Blue	Bán hàng hóa	-	122.360.755	-	-
Jinju Ham Company Limited	Mua hàng hóa và dịch vụ	-	98.361.533	-	(121.286.187)
Công ty Cổ phần Dịch vụ Thương mại Tổng hợp Vincommerce	Bán hàng hóa	426.124.391.052	203.461.817.804	150.366.633.963	80.215.427.452
	Mua hàng hóa và dịch vụ	25.410.312.657	941.235.203	(220.216.416)	-
	Mua tài sản cố định	133.282.065	-	-	-
	Phí hỗ trợ thuê văn phòng	8.775.000.000	-	-	1.231.116.341
	Chiết khấu thanh toán và các khoản hỗ trợ bán hàng phải trả khác	4.316.688.961	-	-	-
	Phải thu khác	-	-	-	31.628.964
Công ty TNHH Đầu tư Sản xuất Phát triển Nông nghiệp Vineco	Bán hàng hóa	1.952.273	108.372.725	-	-
	Mua hàng hóa	1.766.260.000	338.328.600	-	-
	Thu trước tiền hàng	-	-	-	(168.474.203)
	Phí hỗ trợ thuê văn phòng	225.000.000	-	74.387.987	-
Công ty Cổ phần Tập đoàn Masan	Bán hàng hóa	47.529.455	4.434.698.104	930.001	-
	Phí hỗ trợ quản lý	1.822.481.038	1.934.516.166	5.190.103.016	3.367.621.978
<b>Thành viên quản lý chủ chốt</b>	Thù lao trả cho thành viên quản lý chủ chốt (*)	40.496.178.856	30.090.068.741	-	-

**Công ty Cổ phần Hàng tiêu dùng Masan và các công ty con**  
**Thuyết minh báo cáo tài chính hợp nhất giữa niên độ cho kỳ sáu tháng kết thúc ngày 30 tháng 6 năm 2021 (tiếp theo)**

**Mẫu B 09a – DN/HN**

(Ban hành theo Thông tư số 202/2014/TT-BTC ngày 22 tháng 12 năm 2014 của Bộ Tài chính)

Tại ngày 30 tháng 6 năm 2021 và ngày 1 tháng 1 năm 2021, Tập đoàn có các tài khoản tiền gửi không kỳ hạn và có kỳ hạn tại Ngân hàng Thương mại Cổ phần Kỹ thương Việt Nam, một bên liên quan, theo các điều khoản thương mại thông thường.

- (\*) Các thành viên trong Hội đồng Quản trị của Công ty không nhận khoản thù lao nào cho các kỳ sáu tháng kết thúc ngày 30 tháng 6 năm 2021 và 2020.

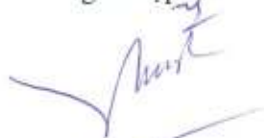
#### **40. Sự kiện sau ngày lập bảng cân đối kế toán**

Trong tháng 8 năm 2021, Hội đồng Quản trị Công ty đã thông qua kế hoạch tái phát hành 7.087.938 cổ phiếu quỹ của Công ty với giá phát hành cho mỗi cổ phiếu là 70.000 VND cho nhân viên theo chương trình lựa chọn cho người lao động của Công ty ("ESOP") sau khi được sự chấp thuận của Đại hội đồng Cổ đông Thường niên vào tháng 4 năm 2021. Tại ngày phát hành báo cáo này, việc tái phát hành cổ phiếu quỹ của Công ty chưa được hoàn tất.

Ngoài sự kiện nêu trên, không có sự kiện trọng yếu nào khác phát sinh sau ngày kết thúc kỳ kế toán cần phải điều chỉnh hay thuyết minh trong báo cáo tài chính hợp nhất giữa niên độ này.

Ngày 18 tháng 8 năm 2021

Người lập:



Phan Thị Thúy Hoa  
Kế toán Trưởng

Người duyệt:



Huỳnh Việt Thăng  
Giám đốc Tài chính



Nguyễn Hoàng Yến  
Đại diện theo ủy quyền



6 5 1 2

1 2 3 4

